



Monitor EU-subsidies in Vlaanderen 2021-2022



Voorwoord

De Europese programmaperiode 2021-2027 gaat haar vierde jaar in. Een geschikt moment om te onderzoeken hoe succesvol Vlaamse organisaties zijn in het verkrijgen van Europese subsidies, als een voortzetting van onze monitoring in de periode 2014-2020.

Deze monitor is het antwoord van VLEVA op de vraag van de Vlaamse overheid in onze samenwerkingsovereenkomst, om de impact van Europese financiering op onze regio te analyseren en te monitoren. Het is tegelijkertijd een belangrijke mijlpaal in onze inspanningen richting leden en hun doelgroepen om zo veel mogelijk transparantie te verschaffen over de impact van Europese financiering in Vlaanderen. Bovendien weerspiegelt en ondersteunt het de voortdurende actualiteitswaarde en relevantie van dit onderwerp. De monitor biedt gedetailleerd inzicht in de versnippering van financiering als een waardevol helikopteroverzicht over de impact van Europese subsidies in Vlaanderen.

Dit is geen eenmalige inspanning. We verbinden ons ertoe om deze oefening elke twee jaar te herhalen, waardoor het een Vlaamse barometer wordt van de ontwikkelingen in Europese subsidies. Dit helpt ons om trends te volgen, patronen te identificeren en te reageren op de veranderende behoeften van Vlaanderen. Op die manier draagt het ook bij aan de optimalisatie van de beschikbare Europese middelen.

Wij willen graag alle betrokken nationale contactpunten (NCP's) bedanken voor hun bijdrage aan dit belangrijke werk. We hopen dat de informatie en analyses die in deze studie worden gepresenteerd, waardevol zijn voor onze leden, beleidsmakers, onderzoekers, en organisaties met interesse in het Europese subsidiesysteem en de impact ervan op Vlaanderen. Dat het uw inspiratie en uw animo om zelf deel te nemen versterkt. En dat u in de toekomst beroep zal (blijven) doen op de diensten van VLEVA en de NCP's. Wij staan graag tot uw dienst!

Jan Buysse
Algemeen directeur VLEVA

Subsidiewerking VLEVA

Jij vraagt, VLEVA antwoordt. Zo eenvoudig gaat het.

We loodsen je door de complexe richtlijnen en informatie van Europese fondsen. Zo ontdek je snel of jouw project in aanmerking komt voor subsidies. We brengen je in contact met de juiste personen en zoeken mee naar geschikte (Europese) partners.

Ben je op zoek naar een volledig overzicht van Europese subsidieprogramma's en -oproepen? Die ontdek je op <http://www.vleva.eu/nl/eu-subsidies>.

Contacteer het VLEVA-subsidieteam via subsidieteam@vleva.eu.

Inhoudstafel

1. Inleiding	3
2. Opzet van de inventarisatie	5
Categorisering	5
Bevoegdheden van het Vlaamse Gewest	6
Bevoegdheden van de Vlaamse Gemeenschap	7
3. Stand van verleende euro's per 1 juli 2023 – inclusief categorisering	9
3.1 Inleiding	9
3.2 Euro's en aantal projecten naar programma	9
3.3 Euro's naar bestuurlijk thema	14
3.4 Euro's naar speerpuntcluster	16
3.5 Europese prioriteit	18
4. Analyses	20
4.1 Categorisering organisaties naar type begunstigden	20
5. Overzicht per programma	23
 COLOFON	 99



1. Inleiding

De Europese langetermijnbegroting voor 2021-2027, inclusief NextGenerationEU, vertegenwoordigt samen een totaalbedrag van 2,018 miljard euro in actuele prijzen. Dit geld is bedoeld om de economische en sociale schade, veroorzaakt door de COVID-19-pandemie, te herstellen én de overgang naar een moderner en duurzamer Europa te bevorderen. Deze financiële pakketten omvatten de langetermijnbegroting voor 2021-2027, bekend als het Meerjarig Financieel Kader (MFK), ter waarde van 1,211 biljoen euro, samen met het tijdelijke herstelinstrument, NextGenerationEU, ter waarde van 806,9 miljard euro.

Europese subsidies zijn nauw verbonden met het MFK voor de periode 2021-2027. Het MFK dient als het financiële kader dat de totale begroting van de Europese Unie voor deze periode vaststelt. Binnen het MFK worden specifieke bedragen toegewezen aan verschillende beleidsterreinen en programma's, waaronder EU-subsidies. Deze subsidies hebben als doel diverse EU-doelstellingen te ondersteunen, zoals regionale ontwikkeling, onderzoek en innovatie, landbouw en meer. Het precieze aandeel van de subsidieprogramma's kan variëren afhankelijk van de prioriteiten die in elk MFK worden gesteld, maar over het algemeen vormen ze een aanzienlijk deel van de totale EU-begroting.

Voor Vlaanderen spelen Europese subsidies een cruciale rol in zijn ontwikkeling. Ze zijn van onschatbare waarde voor Vlaamse organisaties, bedrijven en overheidsinstanties. Ze bieden financiële ondersteuning voor projecten op diverse terreinen, variërend van milieu en duurzaamheid tot innovatie, onderwijs en sociale inclusie. Dankzij deze subsidies kunnen Vlaamse actoren projecten initiëren en uitvoeren die anders wellicht buiten bereik zouden liggen. Deze subsidies zijn niet alleen van groot belang voor Vlaanderen op zich, maar passen ook naadloos binnen het bredere kader van zowel Europees als Vlaams beleid.

Europese subsidies bieden Vlaanderen niet alleen financiële steun, maar dragen ook bij aan de verwezenlijking van gemeenschappelijke doelstellingen. Ze versterken de samenwerking tussen Vlaamse en Europese instanties en zorgen voor een betere afstemming van beleidsmaatregelen. Hierdoor wordt een win-winsituatie gecreëerd, waarin Vlaanderen profiteert van Europese financiële middelen en tegelijkertijd bijdraagt aan de verwezenlijking van bredere Europese ambities.

De monitor Europese subsidies in Vlaanderen geeft het overzicht van de toekenning van Europese middelen uit de verschillende Europese subsidieprogramma's (exclusief de middelen uit NextGeneration EU) aan Vlaamse organisaties van 1 januari 2021 tot en met 31 december 2022, voor de programmaperiode 2021-2027. Het rapport bevat tabellen en figuren die de gepresenteerde cijfers verduidelijken.



Het belangrijkste doel van deze monitor is inzicht geven welke Europese subsidieprogramma's (het meeste) gebruikt worden en hoeveel geld ze genereren. Tegelijkertijd geeft dit ook interessante informatie over mogelijkheden die nog onvoldoende worden benut en waar er nog kansen liggen. VLEVA keek ook naar welke soorten organisaties deze subsidies krijgen en welke thema's/bevoegdheden ze behandelen, zowel op Vlaams als Europees niveau. Aangezien het rapport enkel over subsidies gaat geeft dit nog geen totaalbeeld geeft van de EU-financieringsinstrumenten voor Vlaanderen.

Het rapport biedt gedetailleerde informatie en analyse over de verdeling van Europese subsidies onder Vlaamse organisaties, waardoor een transparant overzicht ontstaat van de betrokken partijen en de sectoren die (het meest) gebruik maken van deze subsidies. De bevindingen zijn waardevol voor zowel beleidsmakers als organisaties die geïnteresseerd zijn in Europese financieringsmogelijkheden.

Hoofdconclusie

Vanaf het begin van de programmaperiode 2021-2027 tot peildatum 31 december 2022 is **1,889,139,580** Europese subsidies toegekend aan **3.033 Vlaamse deelnames** binnen **2.426 projecten** uit de diverse Europese subsidieprogramma's.

Disclaimer

Het monitoringsysteem is opgezet als een Vlaamse database, met als basis in Vlaanderen¹ gevestigde organisaties die Europese financiering ontvangen in de programmaperiode 2021-2027.

VLEVA benadrukt dat het monitoringsysteem een dynamisch en voortdurend evoluerend systeem is, dat sinds de start continu in ontwikkeling is. VLEVA onderlijnt hierbij de afhankelijkheid van informatie verstrekt door de databases van de Europese Commissie en/of de nationale contactpunten. We merken hierbij op dat

- informatie zeer verspreid zit
- gegevens en het detailniveau van informatie verschillen per EU-programma.

Het monitoringsysteem wordt voortdurend getoetst, waarbij VLEVA nauwe contacten onderhoudt met de beschikbare nationale contactpunten. Hierdoor kunnen ten allen tijde subsidiebedragen worden aangepast en kunnen eerder gemaakte categorisering worden gewijzigd. Dit stelt VLEVA in staat om een zo nauwkeurig mogelijk inzicht te geven in het tot dan toe verleende volume Europese financiering in Vlaanderen.

¹ Worden ook meegenomen:

- Organisaties gevestigd in Brussel met Vlaamse werking
- Niet-Vlaamse organisaties maar waarvan project impact heeft op Vlaanderen

2. Opzet van de inventarisatie

De Vlaamse Overheid gaf in het kader van haar samenwerkingsovereenkomst 2023 met VLEVA de opdracht een monitor te maken ("VLEVA draagt bij aan de monitoring van het gebruik van EU investeringsinstrumenten door Vlaanderen" - Samenwerkingsovereenkomst 2023 tussen Vlaamse Overheid en VLEVA).

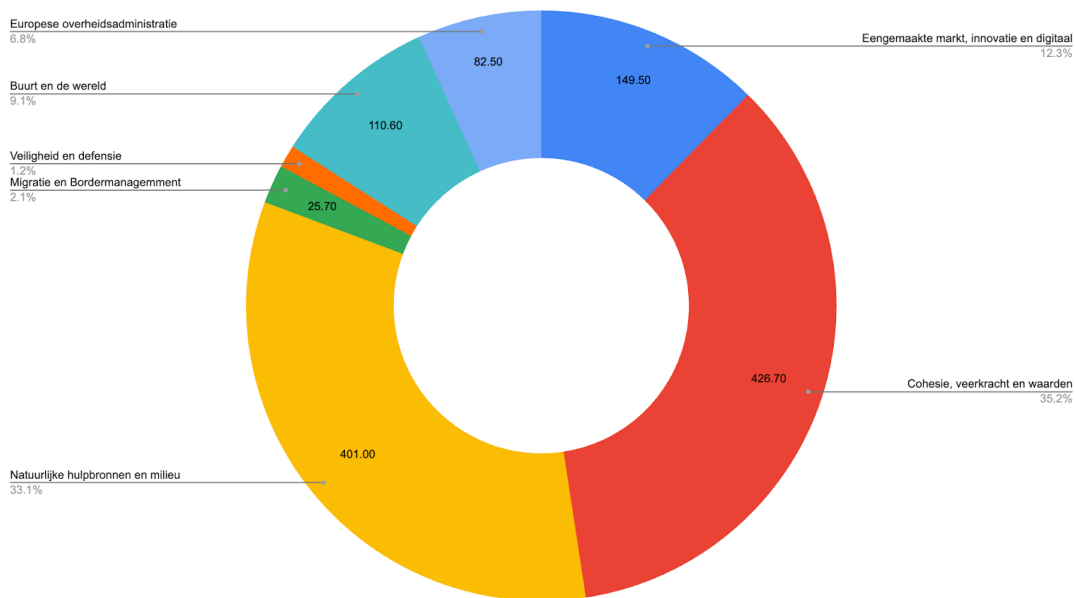
Het hoofddoel van de monitor is inzicht verschaffen in de Europese subsidieprogramma's waarin de meeste aanvragen worden goedgekeurd en hoeveel Europese middelen ze genereren voor de periode 2021-2022 voor Vlaamse partners. Daarnaast onderzoekt VLEVA welk type van organisaties de subsidies ontvangen en welke thema's, zowel Vlaams als Europees, aan bod komen. Hiervoor bracht ze per project een categorisering aan op 4 variabelen, met uitzondering van het programma Horizon Europe, waarbij we gebruikmaken van de analyse van het programma gemaakt door Departement Economie, Wetenschap en Innovatie (EWI).

Categorisering

Categorisering op project niveau

- **Europees programma**

De indeling van de Europese programma's in verschillende rubrieken of uitgavencategorieën is gebaseerd op: European Commission, Directorate-General for Budget, [The EU's 2021-2027 long-term budget and NextGenerationEU: facts and figures](#), Publications Office of the European Union, 2021. De budgetten uit het MFK voor 2021-2027 worden verdeeld over onderstaande 7 rubrieken:



Budget MFK 2021-2027 verdeeld over 7 rubrieken (in miljard euro)



- **Speerpuntclusters:** [De speerpuntclusters](#) zijn gebaseerd op het Vlaams beleid rond deze 7 clusters. Voor deze speerpuntclusters geldt dat ze in een voor Vlaanderen strategisch domein, in een samenwerkingsverband tussen ondernemingen, kennisinstellingen en overheid (triple-helix), een ambitieuze lange termijnstrategie en competitiviteitsprogramma ontwikkelen en uitvoeren. Het gaat om volgende speerpuntclusters:
 - Logistiek
 - Voeding
 - Healthtech
 - Energie
 - Materialen
 - Chemie
 - Maritieme sector

- **Bestuurlijke thema**
De bestuurlijke thema's zijn gebaseerd op de [bevoegdheden van het Vlaamse Gewest en de Vlaamse Gemeenschap](#)

Bevoegdheden van het Vlaamse Gewest

- Ruimtelijke ordening: ruimtelijke plannen, bouwvergunningen, stadsvernieuwing, monumenten en landschappen
- Wonen en huisvesting: sociale woningbouw, financiële ondersteuning van wonen, woninghuur, woonfiscaliteit ...
- Leefmilieu: bescherming van het leefmilieu, afvalstoffenbeleid, elektrische voertuigen en laadpunten ...
- Landinrichting en natuurbehoud: ruilverkaveling, parken, bossen, jacht, visvangst ...
- Waterbeleid: drinkwater, zuivering van afvalwater, riolering ...
- Landbouw en zeevisserij: steun aan land- en tuinbouwbedrijven, duurzame landbouw, promotie van voeding, pachtwetgeving, landbouwrampenfonds ...
- Economie: steun en advies aan bedrijven, handelsvestiging en handelshuur, prijsbeleid en buitenlandse handel ...
- Toerisme
- Dierenwelzijn
- Energiebeleid: distributie van elektriciteit en aardgas, bevordering rationeel energiegebruik ...
- Gemeenten, provincies en intercommunales: administratief toezicht op werking, financiën en personeel, stedenbeleid, lokale en provinciale verkiezingen ...
- Tewerkstelling: arbeidsbemiddeling, werkgelegenheid programma's, activeringsbeleid, economische migratie, dienstencheques, betaald educatief verlof
- Openbare werken en vervoer: wegen, waterwegen, zeehavens, regionale luchthavens, streekvervoer, rijopleiding en -examens (met uitzondering van rijbewijzen), technische keuring, scheepvaartcontrole
- Wetenschappelijk onderzoek over de eigen bevoegdheden
- Internationale aangelegenheden betreffende de eigen bevoegdheden en ontwikkelingssamenwerking en buitenlandse handel

Bevoegdheden van de Vlaamse Gemeenschap

- Cultuur: taalgebruik, kunsten, cultureel erfgoed, musea, bibliotheken, media en sport
 - Onderwijs: bijna alle aspecten van het onderwijsbeleid, met uitzondering van de federale residuele onderwijsbevoegdheden, zoals de leerplicht
 - Gezondheidszorg: erkenning van zorgverstrekkers en zorginstellingen, kwaliteitsbewaking van zorginstellingen (eerstelijnszorg, ziekenhuizen, preventieve gezondheidszorg, thuiszorg, ouderenzorg, geestelijke gezondheidszorg, revalidatie en verslaving), hulp aan bejaarden en preventie
 - Bijstand aan personen: jeugdbescherming, jeugdbeleid, gezinsbeleid en kinderopvang, gezinstoelagen (bv. kinderbijslag, geboortepremie en adoptiepremie), bejaarden- en gehandicaptenbeleid, het gelijkheidsbeleid en de integratie van migranten, bestuurlijk toezicht op de OCMW's
 - Justitie: vervolgingsbeleid, jeugdsanctierecht, eerstelijns juridische bijstand en justitiehuizen
- **Europese prioriteiten programmaperiode 2021-2027**
Onderstaande indeling van Europese programma's is gebaseerd op de [prioriteiten van de Europese Commissie](#):
- Slim Europa: innovatieve en slimme economische transformatie
 - Groen en koolstofarm Europa
 - Een verbonden Europa: mobiliteit en regionale ICT connectiviteit
 - Sociaal Europa

Categorisering op partnerniveau

Van de organisaties die participeren in de projecten wordt vastgelegd hoeveel subsidie zij binnen het project toegekend kregen en tot welk soort organisatie zij behoren.

Indeling:

- Overheid - Vlaamse Overheid
- Overheid - Provincie
- Overheid - Gemeente
- Overheid - overig
- Kmo
- Grote Onderneming
- Non-profit
- Universiteit/Onderzoeksinstituut/Hogeschool
- Primair onderwijs
- Voortgezet onderwijs
- Overig



Benchmarking tegenover (selectie van) andere EU-lidstaten - regio's

Ter vergelijking van de verkregen Europese euro's ten opzichte van andere EU-lidstaten geeft dit rapport, daar waar mogelijk, een benchmarking ten opzichte van het aantal goedgekeurde projecten en middelen in andere lidstaten (zie onderdeel 'bevraging nationaal contactpunt' per Europees programma).

Multiplier

In de inventarisatie wordt enkel stilgestaan bij de toegekende Europese euro's. De projectomvang is in werkelijkheid groter, omdat voor diverse programma's geldt dat slechts een deel van de projectkosten uit subsidie wordt gefinancierd. Onder de thematische programma's varieert de subsidie globaal gesteld van 30% tot 100%. In de geografische programma's moet tegenover iedere Europese euro *minimaal* één 'nationale' euro staan.



3. Stand van verleende euro's – inclusief categorisering

3.1 Inleiding

Per peildatum 31 december 2022 zijn er **2.426** projecten goedgekeurd waarbij in totaal ruim **1,8 miljard euro** aan Europese subsidie toegekend is aan begunstigden in Vlaanderen.

3.2 Euro's en aantal projecten naar programma

De indeling van de Europese programma's in verschillende rubrieken is gebaseerd op: European Commission, Directorate-General for Budget, [The EU's 2021-2027 long-term budget and NextGenerationEU : facts and figures, Publications Office of the European Union, 2021](#). Voor de volledigheid lieten we in onderstaand overzicht ook de programma's staan waar in de periode 2021-2022 nog geen projecten werden goedgekeurd en/of waar deze informatie nog niet beschikbaar was.

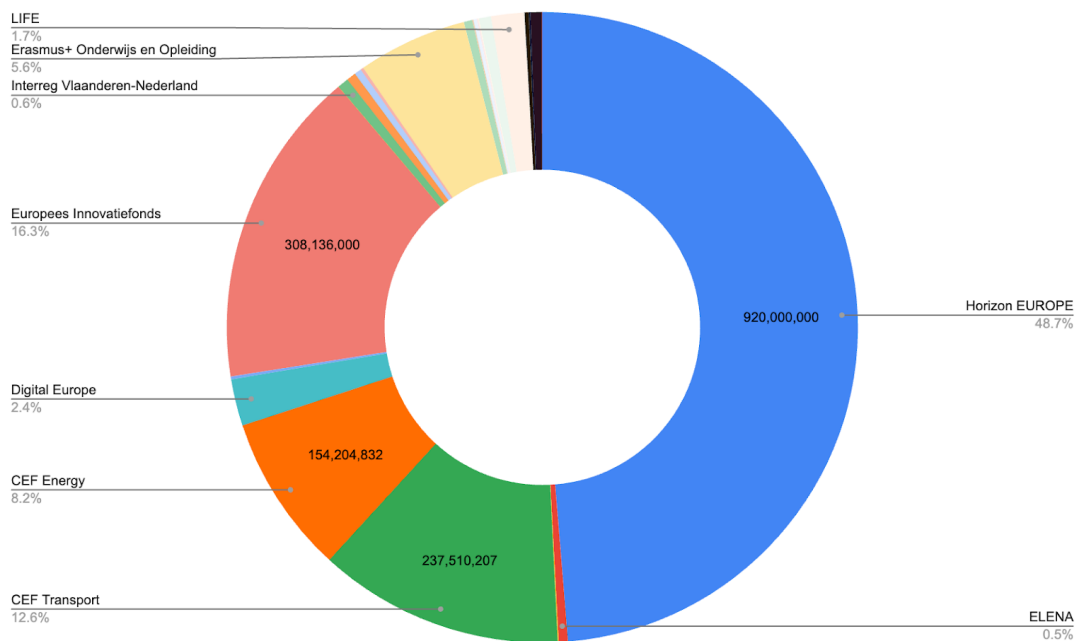
Tabel: Projecten per programma in aantallen en euro's

Europees programma	Aantal projecten	%	EU-subsidie	%
Rubriek eengemaakte markt, innovatie en digitaal				
Horizon Europe	1,372	56.55%	920,000,000	48.70%
ELENA (gefinancierd vanuit Horizon2020)	4	0.16%	8,907,493	0.47%
Euratom Research and Training Programme - EURATOM	5	0.21%	848,259	0.04%
CEF Transport	15	0.62%	237,510,207	12.57%
CEF Energy	2	0.08%	154,204,832	8.16%
Digital Europe	33	1.36%	45,334,917	2.40%
Single Market Programme	4	0.16%	2,678,509	0.14%
Europees Innovatiefonds	2	0.08%	308,136,000	16.31%
Union Anti-fraud Programme - EUAF	1	0.04%	230,588	0.01%
Europees Ruimtevaartprogramma	0	0.00%	0	0.00%
Customs Programme - CUST	0	0.00%	0	0.00%
Fiscalis Programme - FISC	0	0.00%	0	0.00%
Rubriek Cohesie, weerbaarheid en waarden				
EFRO Vlaanderen	0	0.00%	0	0.00%
Interreg Vlaanderen-Nederland	2	0.08%	10,806,624	0.57%

Interreg France Wallonie Vlaanderen	0	0.00%	0	0.00%
Interreg Maas-Rijn	0	0.00%	0	0.00%
Interreg Noordzee	13	0.54%	9,031,293	0.48%
Interreg North West Europe	0	0.00%	0	0.00%
Interreg Europe	0	0.00%	0	0.00%
URBACT	1	0.04%	120,000	0.01%
Interregional Innovation Investment fund - I3	4	0.16%	6,682,942	0.35%
European Urban Initiative - EUI	0	0.00%	0	0.00%
EU4 Health	13	0.54%	2,802,455	0.15%
Erasmus+ Onderwijs en Opleiding	443	18.26%	105,974,728	5.61%
Erasmus+ Jeugd	243	10.02%	8,257,965	0.44%
Erasmus+ Sport	19	0.78%	858,425	0.05%
European Social Fund + (ESF)	2	0.08%	325,179	0.02%
European Solidarity Corps	95	3.92%	3,076,702	0.16%
Citizens Equality and Rights Programme - CERV	14	0.58%	1,606,976	0.09%
Europees justitieprogramma	5	0.21%	641,303	0.03%
Creative Europe	79	3.26%	11,576,136	0.61%
DEAR	0	0.00%	0	0.00%
Information Measures for the EU Cohesion policy - IMREG	0	0.00%	0	0.00%
Programme for the Protection of the Euro against Counterfeiting - PERICLES IV	0	0.00%	0	0.00%
Union Civil Protection Mechanism - UCPM	0	0.00%	0	0.00%
Technical Support Instrument - TSI	0	0.00%	0	0.00%
Rubriek natuurlijke bronnen en omgeving				
ELFPO - PDPO/Leader	0	0.00%	0	0.00%
LIFE	27	1.11%	31,918,356	1.69%
European City Facility	6	0.25%	360,000	0.02%
AGRIP	4	0.16%	4,198,406	0.22%
EMFAF	0	0.00%	0	0.00%
Rubriek migratie en border management				
AMIF	1	0.04%	126,187	0.01%
Border Management and Visa Policy Instrument - BMVI	0	0.00%	0	0.00%
Customs Control Equipment Instrument - CCEI	0	0.00%	0	0.00%

Rubriek veiligheid en defensie				
Fonds voor Interne Veiligheid	5	0.21%	1,550,250	0.08%
Europees Defensiefonds	7	0.29%	10,979,931	0.58%
Rubriek nabuurschap en de wereld				
Instrument voor nabuurschapsbeleid	0	0.00%	0	0.00%
Niet gecategoriseerd in rubriek				
EU External Action - RELEX	0	0.00%	0	0.00%
European Parliament - EP	0	0.00%	0	0.00%
Pilot Projects and Preparation Actions - PPPA	0	0.00%	0	0.00%
Research Fund for Coal & Steel - RFCS	0	0.00%	0	0.00%
Social Prerogative and Specific Competencies Lines - SOCPL	5	0.21%	394,918	0.02%
Union Renewable Energy Financing Mechanism - RENEWFM	0	0.00%	0	0.00%
Brexit Adjustment Reserve- BAR (tijdelijk subsidie)	Nog niet gekend		-	
Eindtotaal	2,426		1,889,139,580	

Figuur: Aandeel programma's naar euro in procenten



Europees programma	Gemiddelde subsidie partnerniveau
Horizon Europe	485,488
ELENA	2,226,873
Euratom Research and Training Programme (EURATOM)	169,652
CEF Transport	18,270,016
CEF Energy	25,700,805
Digital Europe	492,771
Single Market Programme - via EEN?	535,702
Europees Innovatiefonds	102,712,000
Union Anti-fraud Programme (EUAF)	230,588
Interreg Vlaanderen-Nederland	3,602,208
Interreg Noordzee	244,089
URBACT	120,000
Interregional Innovation Investment fund - I3	1,336,588
EU4 Health	215,573
Erasmus+ Onderwijs en Opleiding	279,617
Erasmus+ Jeugd	33,844
Erasmus+ Sport	40,877
European Social Fund + (ESF)	81,295
European Solidarity Corps	32,386
CERV	76,523
Europees justitieprogramma	128,261
Creative Europe	142,915
LIFE	455,977
European City Facility	60,000
AGRIP	1,049,602
AMIF	126,187
Fonds voor Interne Veiligheid	310,050
Europees Defensiefonds	1,372,491
Social Prerogative and Specific Competencies Lines (SOCPL)	65,820

Tabel : Gemiddelde subsidie per partner per programma



- Kijken we naar het aantal goedgekeurde projecten per programma, dan valt op dat -naast de 1.372 projecten uit Horizon Europe- vooral in de ‘kleinere’ programma’s het meeste projecten zijn goedgekeurd. Dit wijst op een grote betrokkenheid van kleinere (vaak non-profit) organisaties in Europese projecten. Het toont meteen aan dat Europese subsidies vaak van vitaal belang zijn voor kleine (non-profit)organisaties in de EU. Naast de financiële steun, openen ze deuren naar nieuwe kansen en internationale samenwerking, vergroten ze de maatschappelijke impact, bevorderen ze duurzaamheid en capaciteitsopbouw, stimuleren zij innovatie en dragen ze bij aan beleidsdoelstellingen.
- Voor de programma’s waar nog geen projecten vermeld staan, zijn er nog geen projecten met Vlaamse partners goedgekeurd en/of is de informatie nog niet beschikbaar.

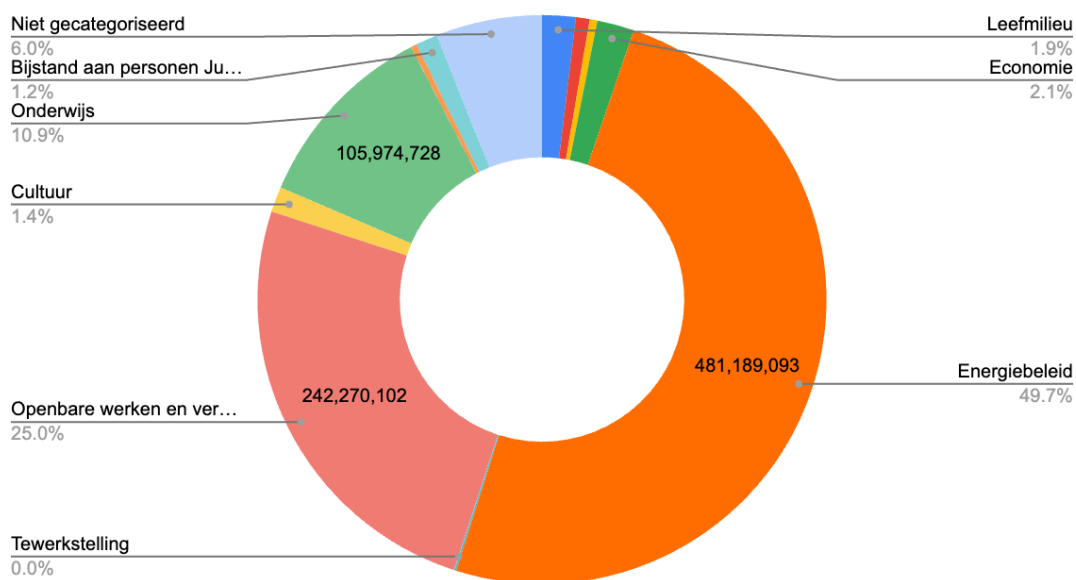
3.3 Euro’s naar bestuurlijk thema

De bestuurlijke thema’s zijn gebaseerd op de [bevoegdheden van Vlaamse Gewest en Vlaamse Gemeenschap](#). Onderstaande tabel en figuur geven overzicht van de impact van Europese subsidies op de Vlaamse bestuurlijke thema’s, exclusief de resultaten van Horizon Europe. Voor een analyse van Horizon Europe verwijzen we naar de analyse Horizon Europe van EWI.

Bestuurlijk thema	Aantal projecten	Percentage	Europese subsidie	Percentage
Vlaams gewest				
Ruimtelijke ordening Wonen en huisvesting	0	0.00%	-	0.00%
Leefmilieu	8	0.76%	18,471,808	1.91%
Landinrichting en natuurbehoud	7	0.66%	7,614,688	0.79%
Waterbeleid	0	0.00%	-	0.00%
Landbouw en zeevisserij	4	0.38%	4,198,406	0.43%
Economie	11	1.04%	20,396,482	2.10%
Toerisme	0	0.00%	-	0.00%
Dierenwelzijn	0	0.00%	-	0.00%
Energiebeleid	36	3.42%	481,189,093	49.65%
Gemeenten, provincies intercommunales	4	0.38%	883,348	0.09%
Tewerkstelling	2	0.19%	325,179	0.03%
Openbare werken en vervoer	20	1.90%	242,270,102	25.00%
Wetenschappelijk onderzoek	0	0.00%	-	0.00%
Internationale aangelegenheden, ontwikkelingssamenwerking,	0	0.00%	-	0.00%

buitenlandse handel				
Vlaamse Gemeenschap				
Cultuur	109	10.34%	13,936,688	1.44%
Onderwijs	443	42.03%	105,974,728	10.93%
Gezondheidszorg	15	1.42%	3,286,297	0.34%
Bijstand aan personen Justitie	344	32.64%	12,102,156	1.25%
Niet gecategoriseerd	51	4.84%	58,490,603	6.04%
Eindtotaal (excl Horizon Europe)	1,054	100.00%	969,139,580	100.00%

Tabel: Projecten per bestuurlijk thema in aantallen en euro's (excl. Horizon Europe)



Figuur: Aandeel per bestuurlijk thema in euro's in procenten (excl. Horizon Europe)

- Opvallend zijn de grote bijdragen die gaan naar energiebeleid en openbare werken en vervoer. Deze zijn te verklaren door de grote financiële impact op het totaal van de

programma's Europees Innovatiefonds en het Connecting Europe Facility (CEF).

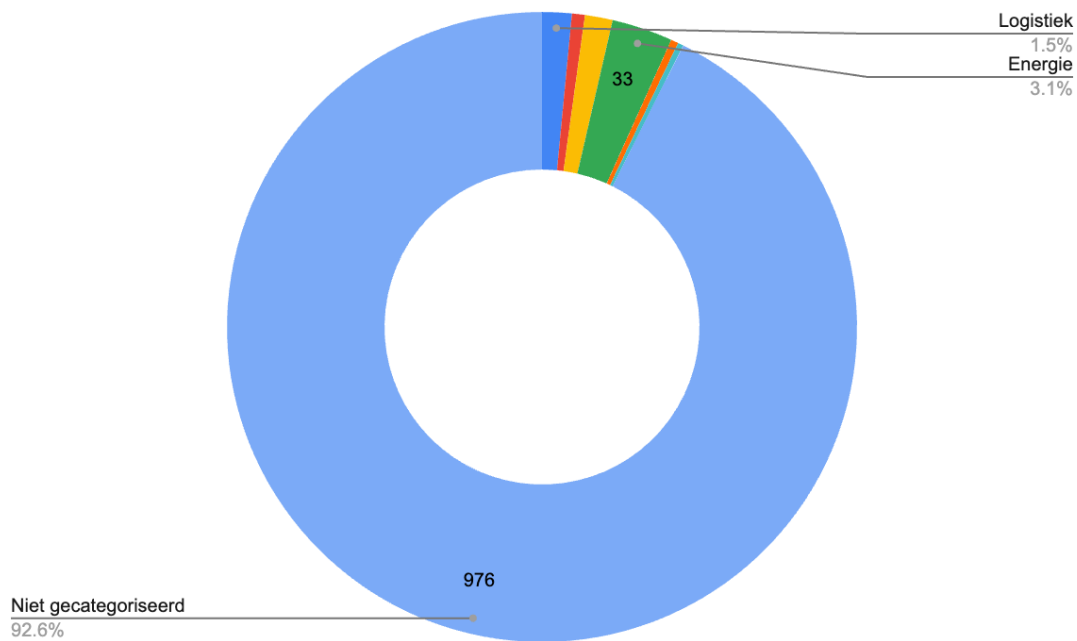
- Kijken we naar het aantal goedgekeurde projecten per programma, dan zijn er opvallend veel projecten te categoriseren onder bevoegdheden: onderwijs, jeugd en cultuur.

3.4 Euro's naar speerpuntcluster

Alle projecten zijn gecategoriseerd naar economische speerpuntclusters volgens het [Vlaams speerpuntclusterbeleid](#). Projecten die niet onder deze sectoren te plaatsen waren, zijn ingedeeld onder 'Niet van toepassing'. Uit de cijfers blijkt dat 78% van de toegekende Europese subsidie (excl. Horizon Europe) in Vlaanderen toe te rekenen is aan een van de speerpuntclusters. Onderstaande tabel en figuur geven een overzicht van de impact van Europese subsidies op de Vlaamse speerpuntclusters, exclusief de resultaten van Horizon Europe. Voor een analyse van Horizon Europe verwijzen we naar de analyse Horizon Europe van EWI.

Speerpunt Cluster	Aantal projecten	%	Europese subsidie	%
Logistiek	16	1.52%	238,104,741	24.57%
Voeding	7	0.66%	11,282,745	1.16%
Healthtech	15	1.42%	4,221,357	0.44%
Energie	33	3.13%	493,960,456	50.97%
Materialen	4	0.38%	3,963,310	0.41%
Mariene sector	3	0.28%	1,218,118	0.13%
Niet gecategoriseerd	976	92.60%	216,388,853	22.33%
Eindtotaal (exc. Horizon Europe)	1,054	100 %	969,139,580	100.00%

Tabel: Projecten per speerpuntcluster in aantallen en euro's (excl. Horizon Europe)



Figuur : Aandeel per speerpuntcluster in euro's in procenten (excl. Horizon Europe)

- Europese subsidies hebben duidelijk een aanzienlijke impact op Vlaamse speerpuntclusters. Ze bieden financiële steun voor innovatieprojecten, bevorderen internationale samenwerking, stimuleren innovatie en groei, ondersteunen duurzaamheid en vergroten de toegang tot Europese markten. Deze subsidies versterken het innovatie-ecosysteem in Vlaanderen en dragen bij aan de groei en concurrentiekracht van de Vlaamse economie.

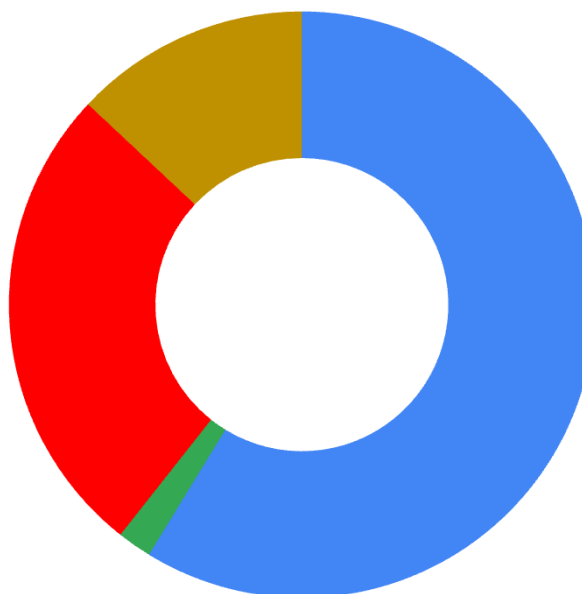
3.5 Europese prioriteit

Europese prioriteit	Aantal projecten	Percentage	Europese subsidie	Percentage
Slim Europa: innovatieve en slimme economische transformatie - 50,92%	1,425	58.74%	962,039,635	50.92%
Groen en koolstofarm Europa - 26,8%	46	1.90%	506,559,138	26.81%
Sociaal Europa - 6,51%	639	26.34%	123,080,827	6.52%
Verbonden Europa: mobiliteit en regionale ICT-connectiviteit - 15,77%	316	13.03%	297,459,981	15.75%
Eindtotaal	2,426	100%	1,889,139,580	100.00%

Tabel: Projecten per Europese prioriteit in aantallen en euro's

Aandeel per Europese prioriteit in euro's in procenten

- Slim Europa: innovatieve en slimme economische transformatie - 50,92%
- Groen en koolstofarm Europa - 26,8%
- Sociaal Europa - 6,51%
- Verbonden Europa: mobiliteit en regionale ICT-connectiviteit - 15,77%



Figuur: Aandeel per Europese prioriteit in euro's in procenten

- Deze cijfers tonen nadrukkelijk een bijdrage aan de beleidsdoelstellingen van de Europese Commissie voor de programmaperiode 2021-2027.
- Het leeuwendeel, zowel in aantal projecten als in Europese subsidie, onder Europese prioriteit 'Slim Europa' valt te verklaren door de categorisering van projecten van Horizon Europe onder deze prioriteit. Het spreekt voor zich dat er in deze projecten ook vaak een link is naar de andere Europese prioriteiten. Opvallend zijn opnieuw de omvangrijke investeringen in infrastructuur op de grote verbindingen, de corridors van Europees belang, uit Connecting Europe (Transport en Energie) onder Europese prioriteit 'verbonden Europa'.



4. Analyses

4.1 Categorisering organisaties naar type begunstigen

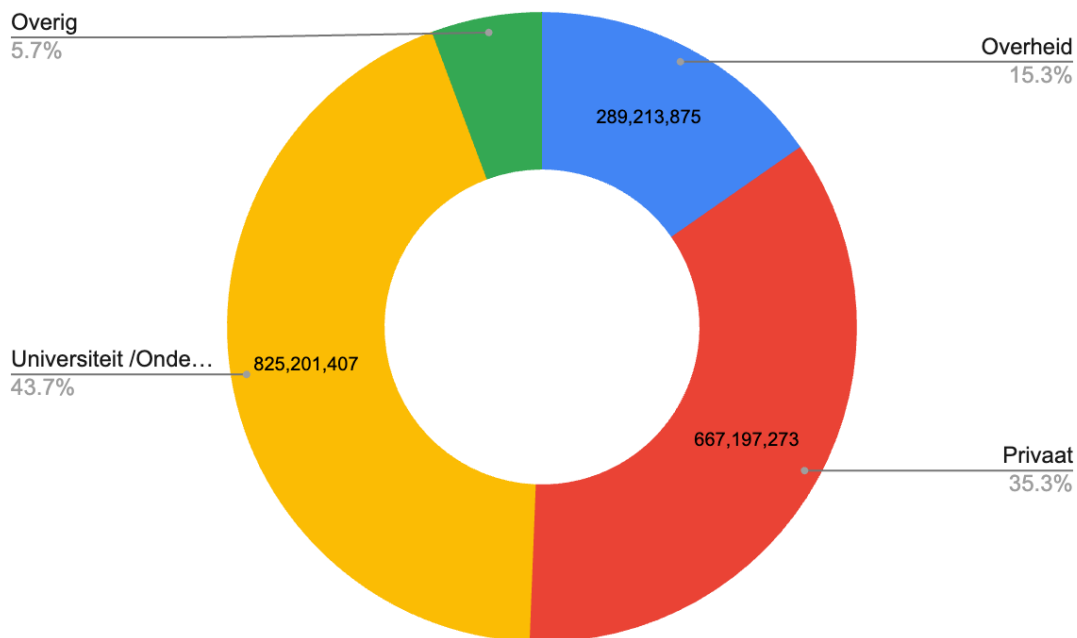
In de diverse contacten voelen we de vraag naar dieper inzicht in de soorten begunstigen. Deze monitor beoogt een beeld te geven van de participatie van de verschillende soorten organisaties in Europees gefinancierde projecten.

Onderstaande tabellen en figuren geven de financiële impact van Europese subsidies op de verschillende soorten begunstigen. We maakten een onderscheid in overzicht inclusief/exclusief Horizon Europe.

Type organisatie	EU-subsidie
Publieke overheden	289,213,875
Private bedrijven	667,197,273
Onderzoeksinstituut/Universiteit/Hogeschool	825,201,407
Overig	107,527,025

Tabel: Verdeling projectpartners naar type organisatie (incl. Horizon Europe)

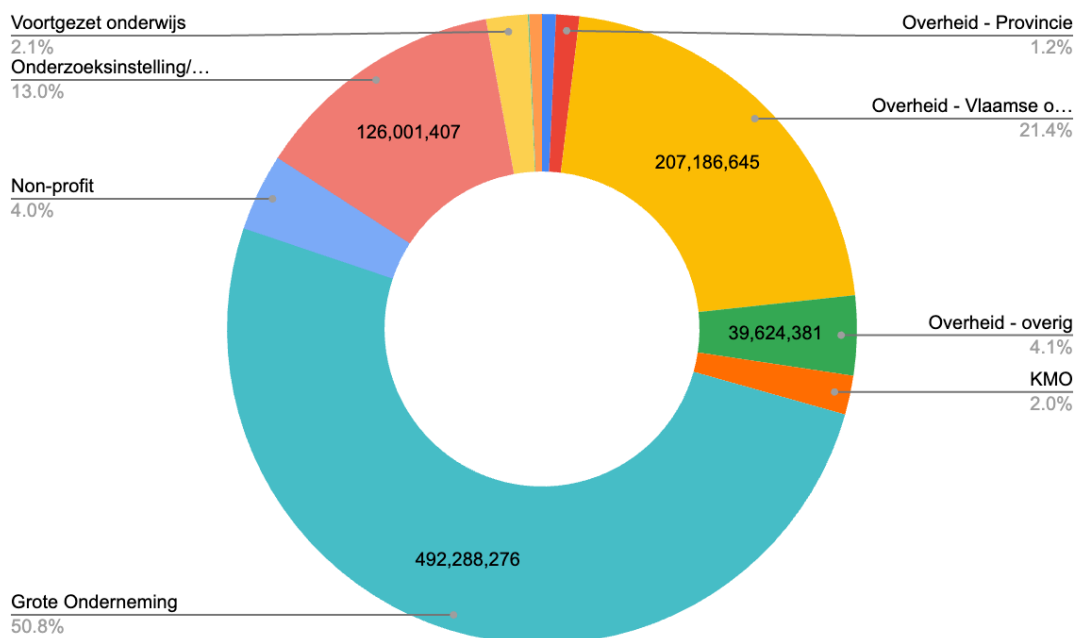




Figuur: Verdeling euro's naar type organisatie (incl. Horizon Europe)

Type organisatie	Aantal deelnames	EU-subsidie
Overheid - Gemeente	33	6,901,659
Overheid - Provincie	11	11,581,190
Overheid - Vlaamse overheid	38	207,186,645
Overheid - overig	15	39,624,381
KMO	70	19,428,997
Grote Onderneming	35	492,288,276
Non-profit	455	38,466,466
Onderzoeksinstituut/Universiteit	257	126,001,407
Voortgezet onderwijs	222	20,623,880
Primair onderwijs	14	684,358
Overig	65	6,352,320
Eindtotaal	1,215	969,139,580

Tabel: Verdeling projectpartners naar type organisatie (excl. Horizon Europe)



Figuur: Verdeling euro's naar type organisatie (excl. Horizon Europe)

- De categorie Universiteiten/Onderzoeksinstellingen/Hogescholen ontvangt veruit de meeste Europese subsidies. Dit is logisch gezien de grote impact van onderzoeksprogramma Horizon Europe op het totaal aan Europese subsidies dat naar Vlaanderen gaat én de focus op kennis en innovatie in de grootste Europese fondsen.
- Daarnaast zijn ook private bedrijven een belangrijke doelgroep zowel voor de Europese Commissie als Vlaanderen. Opvallend is dat grote ondernemingen het veel beter doen (impact van innovatiefonds en CEF) en kmo's beperkt deelnemen.
- Lokale besturen zijn voorlopig nog ondervertegenwoordigd in dit overzicht. Dit is wellicht te wijten aan de trage opstart van cohesiefondsen. Hier valt de komende jaren een inhaalslag te verwachten.
- Participatie in het aantal deelnames van non-profit en voortgezet onderwijs is hoog. Dit is het effect van programma's als Erasmus, Creative Europe en EU solidarity corps.

5. Overzicht per programma

Hieronder volgt het overzicht van de resultaten per programma. Enkel de programma's waarbij er reeds resultaten zijn over de periode 2021-2022 zijn in dit overzicht meegenomen. De indeling van de Europese programma's in verschillende rubrieken is gebaseerd op: European Commission, Directorate-General for Budget, [The EU's 2021-2027 long-term budget and NextGenerationEU : facts and figures, Publications Office of the European Union, 2021](#). Dit document diende ook als basis voor de omschrijving van de verschillende programma's.



Eengemaakte markt, innovatie en digitaal

De EU wil meer investeren in gebieden als onderzoek en innovatie, digitale transformatie, strategische infrastructuur en de eengemaakte markt, omdat deze van cruciaal belang zijn voor het ontsluiten van toekomstige groei. Programma's in deze rubriek zullen ons helpen gemeenschappelijke uitdagingen zoals het koolstofarm maken van de economie en demografische veranderingen aan te pakken en het concurrentievermogen van ondernemingen en kmo's te stimuleren.

Horizon Europe

Programma

[Horizon Europe](#) is het Europese programma voor de financiering van onderzoek en innovatie voor de periode 2021 - 2027. Het is de opvolger van Horizon 2020 (periode 2014 - 2020).

De steun binnen Horizon Europe kan bekomen worden door zowel starters, kmo's als grote ondernemingen, overheden, universiteiten, onderzoeksinstituten, koepelorganisaties, NGO's, organisaties voor technologieverspreiding. De doelgroep is bijgevolg zeer breed maar binnen elke uitdaging wordt er gefocust op bepaalde groepen.

De steun kan zowel de vorm aannemen van een subsidie, lening, (risicokapitaal)investering of waarborg. Er wordt gewerkt met oproepen voor het indienen van projectvoorstellen (calls for proposals). De voorwaarden verschillen per oproep. Horizon Europe bevordert samenwerking tussen EU-lidstaten, de industrie en andere belanghebbenden. Samen werken ze aan onderzoek en innovatie om de EU sterker en duurzamer te maken

Het programma van Horizon Europe is opgebouwd uit vier grote pijlers:

- Pijler 1 : Wetenschap op topniveau: Ondersteunt grensverleggende onderzoeksprojecten die door de onderzoekers zelf worden gedefinieerd en aangestuurd (bottom up benadering). Het doel is de wetenschap in Europa op topniveau te houden of te brengen. Daarnaast dragen de acties uit deze pijler bij om van Europa een aantrekkelijke locatie te maken voor 's werelds beste onderzoekers. Dit onderdeel omvat de oproepen voor het European Research Council (ERC), de MSCA-beurzen en de onderzoeksinfrastructuur.

- Pijler 2 : Wereldwijde uitdagingen en Europees industrieel concurrentievermogen: richt zich op de grote uitdagingen waar Europa en de wereld mee worstelen. Hierbij wordt rechtstreeks onderzoek ondersteund waarbij verschillende actoren (onderzoek- en onderwijsinstellingen, industrie, ngo's, enz.) samenwerken om tot een oplossing te komen. De acties zijn gegroepeerd in zes thematische clusters.
 - Health
 - Culture, Creativity and Inclusive Society
 - Civil Security for Society
 - Digital, Industry and Space
 - Climate, Energy and Mobility
 - Food, Bioeconomy, Natural Resources, Agriculture and Environment
- Pijler 3 : Innovatief Europa: Richt zich op de ondersteuning van innovatie om het concurrentievermogen van de EU te versterken. Dit onderdeel combineert verschillende elementen die gericht zijn op het opschalen en industrialiseren van innovaties. Onder Horizon 2020 waren veel van deze elementen verspreid binnen het kaderprogramma.
- Horizontale pijler : Als aanvulling op bovenstaande pijlers worden er daarnaast nog horizontale acties en instrumenten voorzien om de Europese Onderzoeksruimte (ERA) te verbreden en te versterken. Het moet de lidstaten ondersteunen bij hun inspanningen om hun nationale/regionale onderzoeks- en innovatiesystemen te ontsluiten en te hervormen en lidstaten met een laag onderzoeks- en innovatieniveau gemakkelijker toegang te bieden tot Horizon Europe.

Cijfers Vlaamse deelname

Schatting totale Vlaamse deelname (2021-2022)

Ongeveer € 920 miljoen euro

In absolute waarde zijn twee onderdelen duidelijk verantwoordelijk voor de grootste bijdrage aan het Vlaamse EU-budget: het European Research Council uit pijler 1 en Cluster 4 "Digital, Industry and Space", met 170 M€ en 200 M€ respectievelijk uit pijler 2.

Daarna zijn er twee clusters die rond de 130 M€ bijdragen : Cluster 5 "Climate, Energy and Mobility", en Cluster 6 "Food, Bioeconomy Natural Resources, Agriculture and Environment". De laatste drie grote blokken worden gevormd door de Marie Skłodowska Curie Acties (78 M€) uit pijler 1, de cluster 1 "Health" (92 M€), en het EIC (55 M€) uit pijler 3.

Deze zeven onderdelen staan in voor 91% van het Vlaamse budget in Horizon Europe. (bron: EWI)

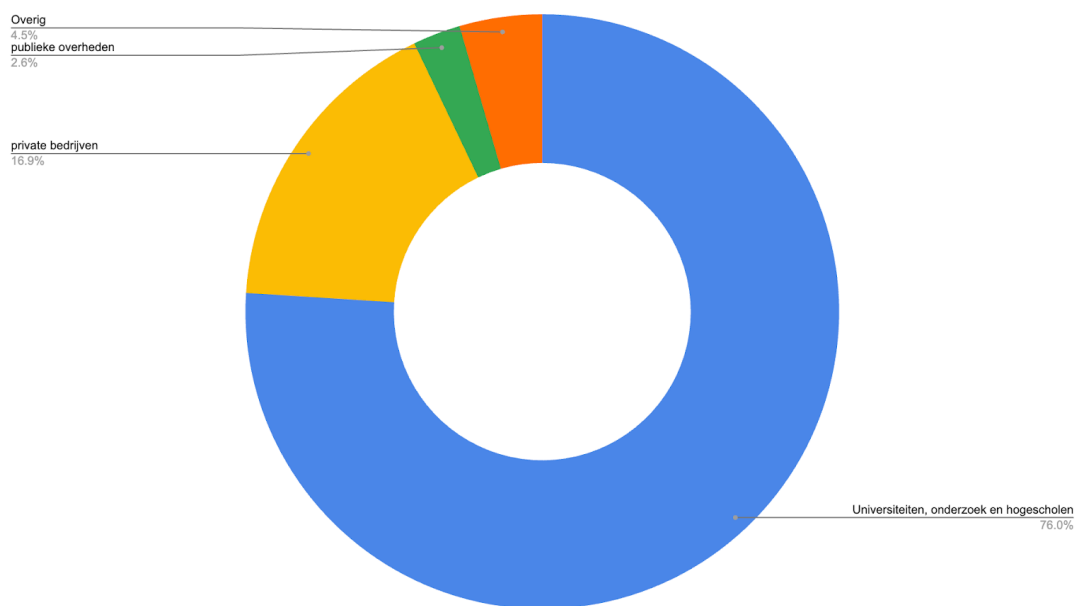
Aantal projecten met Vlaamse betrokkenheid

1.372

Categorisering

- Euro's naar bestuurlijk thema: informatie niet beschikbaar op dit detailniveau
- Euro's naar speerpuntcluster: informatie niet beschikbaar op dit detailniveau
- Euro's naar Europese prioriteit: Gezien de aard van het programma categoriseren wij alle projecten onder de Europese prioriteit 'slim Europa'. Uiteraard zijn er ook linken naar verbonden en groen Europa terug te vinden.

- Type begunstigde:



Verdeling partners naar type projectorganisatie

Bron

EWI - Departement Economie, Wetenschap en Innovatie

Info en contact

Vlaams contactpunt

NCP Flanders

E. info@ncpflanders.be | T. 02 550 15 65

www.ncpflanders.be

Contact Europese Commissie/Europese instellingen

<https://ec.europa.eu/programmes/horizon2020/en/>

Bevraging Nationaal Contactpunt

Wat doen Vlaamse aanvragers goed?

Er is een succesvolle deelname van Vlaanderen die de zesde plaats (van 27 deelnemende lidstaten) bekleedt, gevolgd door België als geheel.

Wat kan beter?

Een nog hogere deelname van bedrijven, en van organisaties die voor een eerste keer deelnemen

Worden middelen (on)voldoende benut en waarom ?

Zoals de cijfers van het [Vlaams Indicatorenboek](#) aantonen is er een positieve return in Vlaanderen van het kaderprogramma.

Hoe doet Vlaanderen het tov rest van Europa?

De Vlaamse deelnametoelage vertegenwoordigt 3,18% van de totale toelage die door de Europese Commissie voor participatie in Horizon Europe voorlopig is toegekend.

Allereerst scoort Vlaanderen als regio bijzonder hoog. Vlaanderen heeft historisch een heel sterke participatie in de kaderprogramma's en heeft deze positie nog verbeterd in Horizon Europe. Vlaanderen is daarmee vergelijkbaar met de best scorende EU-lidstaten.

Vooraf de universiteiten hebben een sterke start genomen in Horizon Europe. Zo komen de Katholieke Universiteit Leuven en de Universiteit Gent op de eerste en vierde plaats op de Europese ranglijst voor universiteiten. Ook de Strategische onderzoeksinstituten (SOCs) versterken hun positie. Vlaanderen blijft een duidelijke netto-ontvanger voor de kaderprogramma's, en scoort wat dit betreft structureel boven België als geheel.

Is er informatie over slaagpercentage (Vlaams/Europees niveau beschikbaar)

Het slaagpercentage van het programma is 15,8% (t.o.v. 12,9% van Horizon 2020 - [Bron](#)).

3 tips voor projectaanvragers

- Het projectvoorstel moet in lijn zijn met alle vereisten die in de *call topic* vermeld worden.
- Het is belangrijk dat jouw projectvoorstel eruit springt. Een goed doordacht en kwalitatief consortium, waarin de nodige expertise aanwezig is, is daarbij een belangrijke factor.
- Het Nationaal Contactpunt (www.ncpflanders.be) kan je doorheen het proces helpen en jouw vragen beantwoorden. Aarzel niet om contact op te nemen.

Welke ondersteuning bieden jullie als contactpunt

Beantwoorden vragen
Technische begeleiding
Feedback op voorstel
Communicatie
Infosessies
Partner search
Stakeholder Overleg
Pro-actief zoeken
Proposal writing
Projecten behartigen

Ander: Volledig aanbod van de dienstverlening: [website van NCP Flanders](#)

ELENA

Programma

[ELENA](#), wat staat voor de European Local ENergy Assistance facility, voorziet financiële steun voor het ontwikkelen van een projectplan voor grote energieprojecten. Deze projecten moeten minstens een investeringsplan van € 30 miljoen kunnen voorleggen en gaan over energiebesparing, groene energie, of stedelijke mobiliteit en transport. ELENA richt zich vooral op stedelijke en regionale autoriteiten, maar ook andere publieke en private organisaties, zoals huisvestingsmaatschappijen, kunnen aanvragen indienen voor grote projecten of een groep van kleinere projecten zonder winstoogmerk.

Cijfers Vlaamse deelname

Schatting totale Vlaamse deelname (2021-2022)

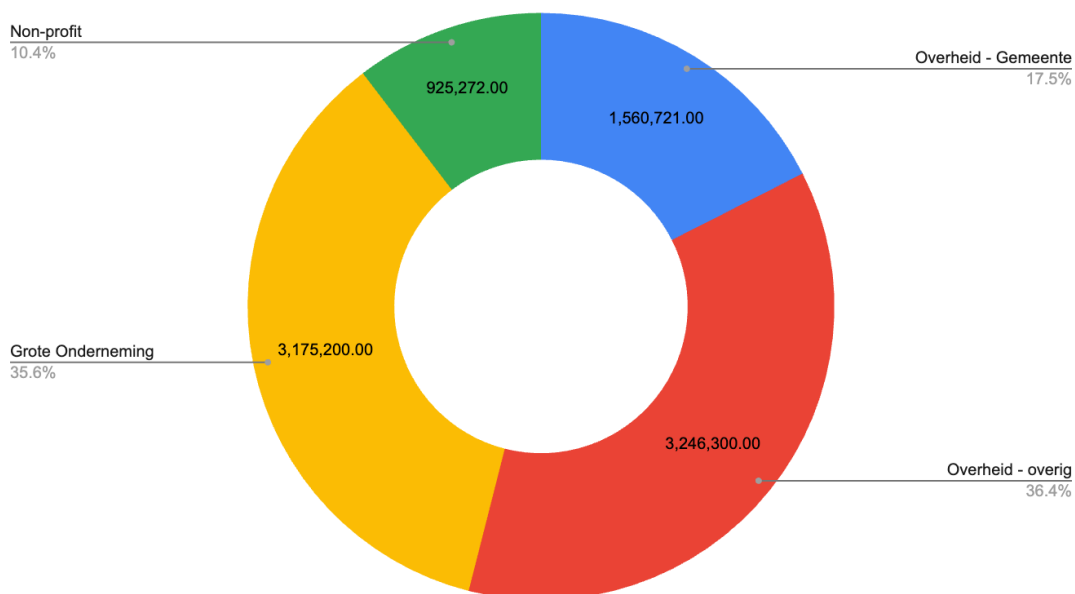
8.907.493 euro

Aantal projecten met Vlaamse betrokkenheid

4

Categorisering

- Euro's naar bestuurlijk thema: alle 4 projecten vallen onder bestuurlijk thema 'energiebeleid'
- Euro's naar speerpuntcluster: alle 4 projecten vallen onder de speerpuntcluster 'energie'
- Euro's naar Europese prioriteit: alle 4 projecten vallen onder de prioriteit 'groen en koolstofarm Europa'
- Type begunstigde:



Verdeling projectpartners naar type organisatie



Bron

Website Europese Investeringsbank - ELENA

<https://www.eib.org/en/products/advisory-services/elena/index.htm>

Info en contact

Vlaams contactpunt

Niet van toepassing - aanvraag verloopt via Europese investeringsbank

[Website Europese Investeringsbank - ELENA](#)



Euratom Research and Training Programme (EURATOM)

Programma

Het Euratom-programma staat voor het bevorderen van nucleair onderzoek en opleidingen om de veiligheid van kernenergie te verbeteren, stralingsbescherming te waarborgen en mogelijk te helpen bij het bereiken van een koolstofvrije energieproductie op een veilige en efficiënte manier.

Dit programma vult Horizon Europe aan en ondersteunt onderzoek en opleiding op nucleair gebied volgens de richtlijnen van het Euratom-Verdrag, als aanvulling op acties van de lidstaten.

Cijfers Vlaamse deelname

Schatting totale Vlaamse deelname (2021)

848.258 euro

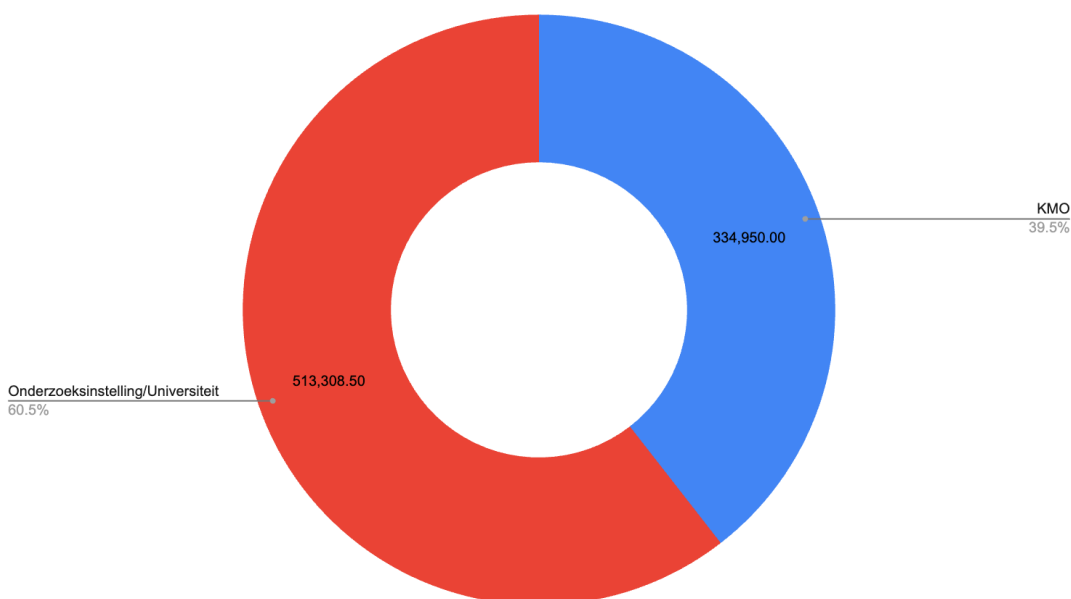
Opmerking: Resultaten 2022 nog niet bekend.

Aantal projecten met Vlaamse betrokkenheid

5

Categorisering

- Euro's naar bestuurlijk thema: alle 4 projecten vallen onder bestuurlijk thema 'energiebeleid'
- Euro's naar speerpuntcluster: alle 4 projecten vallen onder de speerpuntcluster 'energie'
- Euro's naar Europese prioriteit: alle 4 projecten vallen onder de prioriteit 'Slim Europa'
- Type begunstigde:



Verdeling projectpartners naar type organisatie

Bron

Funding and Tenders portal

Info en contact

Vlaams contactpunt

Niet van toepassing

[Contact Europese Commissie/Europese instellingen](#)



Connecting Europe Facility (CEF) - Transport

Programma

De [Connecting Europe Facility \(CEF\)](#) voor transport is het financieringsinstrument om het Europese beleid inzake transportinfrastructuur te realiseren. Het is gericht op het ondersteunen van investeringen in de aanleg van nieuwe transportinfrastructuur in Europa of het herstel en de verbetering van de bestaande infrastructuur.

Cijfers Vlaamse deelname

Schatting totale Vlaamse deelname

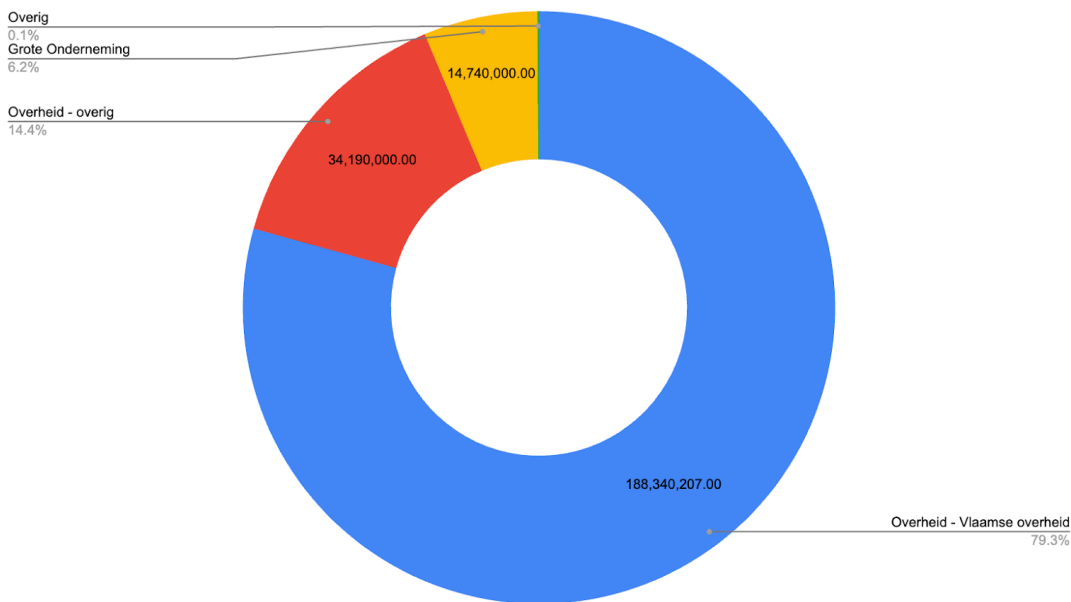
237.510.207 euro

Aantal projecten met Vlaamse betrokkenheid

15

Categorisering

- Euro's naar bestuurlijk thema: alle 15 projecten vallen onder bestuurlijk thema 'openbare werken en vervoer'
- Euro's naar speerpuntcluster: alle 15 projecten vallen onder de speerpuntcluster 'logistiek'
- Euro's naar Europese prioriteit: alle 15 projecten vallen onder de prioriteit 'verbonden Europa'
- Type begunstigde:



Bron

Departement Openbare werken en Mobiliteit (MOW)

Info en contact

Vlaams contactpunt

Departement Openbare werken en Mobiliteit
cef@mow.vlaanderen.be

[Contact Europese Commissie/Europese instellingen](#)

Bevraging Nationaal Contactpunt

Wat doen Vlaamse aanvragers goed?

Vlaamse promotoren vinden goed de weg naar de CEF Transport oproepen en naar het NCP. De Vlaamse aanvragen zijn vaak van een hoog niveau, hoewel zij regelmatig op de zware overbevraging van de oproepen botsen. Ook positief geëvalueerde dossiers vielen daardoor uit de boot.

Wat kan beter?

Er is een hoge score nodig op elk van de vijf evaluatiecriteria (prioriteit, maturiteit, kwaliteit, impact en katalytisch effect); “net erdoor” volstaat niet. Een gedegen onderbouwing van de criteria maturiteit en katalytisch effect is erg belangrijk.

Worden middelen (on)voldoende benut en waarom?

De middelen worden voldoende benut. De CEF Transport oproepen zijn jaarlijks zwaar overbevraagd, vaak met factor 4. Er is veel behoefte aan EU-financiering voor infrastructuur en telematica.

Hoe doet Vlaanderen het tegenover de rest van Europa?

Vlaanderen doet het bovengemiddeld goed in het CEF Transport programma.

Is er informatie over slaagpercentages (Vlaams/Europees niveau) beschikbaar?

Neen, CINEA publiceert enkel de lijsten van geslaagde projecten, maar geen statistieken op nationaal niveau. Via het CINEA open public dashboard kunnen wel details van alle goedgekeurde projecten teruggevonden worden.



3 tips voor projectaanvragers

- Nieuwe promotoren wachten best niet te lang met het aanvragen van hun PIC-code in de Funding & Tenders Portal, zodat deze tijdig gevalideerd kan worden.
- Laat je projectvoorstel zeker eens nalezen door iemand die niet vertrouwd is met het dossier. Projectvoorstellen worden namelijk steeds geëvalueerd door experts die afkomstig zijn uit een andere lidstaat en daardoor vaak niet op de hoogte zijn van de precieze situatie op het terrein. Ga er dus niet zomaar van uit dat iets algemene kennis is en bouw je aanvraag helder, gestructureerd en consistent op!
- Technische en financiële maturiteit zijn zeer belangrijk. Zorg daarom voor een goede onderbouwing, en geef voldoende technisch detail mee.

Welke ondersteuning bieden jullie als contactpunt?

Beantwoorden vragen
Technische begeleiding
Feedback op voorstel
Communicatie
Infosessies
Partner search
Stakeholder Overleg
Pro-actief zoeken
Proposal writing
Projecten behartigen

Ander: Lidstaatvalidatie afleveren na afstemming met de bevoegde minister

Ander: Contact faciliteren met de Europese Commissie of CINEA wanneer er tijdens de uitvoering van een geselecteerd project problemen opduiken



Connecting Europe Facility (CEF) - Energie

Programma

Het Europees programma [CEF Energy](#) staat voor "Connecting Europe Facility for Energy" en heeft als doel een verbonden, moderne, veilige en slimme energie-infrastructuur in Europa te bevorderen. Dit programma speelt een cruciale rol bij het realiseren van de Europese Green Deal-doelstellingen, met name het verminderen van de uitstoot van broeikasgassen en het bevorderen van schone energie. Het programma richt zich op de verbetering van grensoverschrijdende energie-infrastructuur in EU-landen en bevordert sector- en marktintegratie, voorzieningszekerheid en concurrentie.

Voor de periode 2021-2027 heeft CEF Energy een budget van 5,84 miljard euro toegewezen gekregen. Dit budget zal worden gebruikt om de overgang naar schone energie te ondersteunen, de interconnectie van energiesystemen te verbeteren, slimme digitalisering te bevorderen en de interne energiemarkt beter te integreren. De nadruk ligt op grensoverschrijdende projecten voor hernieuwbare energie en interoperabiliteit van netwerken om een geïntegreerde en duurzame energie-unie in Europa te bevorderen.

Cijfers Vlaamse deelname

Schatting totale Vlaamse deelname

154.204.832 euro

Aantal Vlaamse projecten

2

Categorisering

- Euro's naar bestuurlijk thema: beide projecten vallen onder bestuurlijk thema 'energiebeleid'
- Euro's naar speerpuntcluster: alle 15 projecten vallen onder de speerpuntcluster 'energie'
- Euro's naar Europese prioriteit: alle 15 projecten vallen onder de prioriteit 'groen en koolstofarm Europa'
- Type begunstigde: De zes begunstigden zijn grote ondernemingen

Bron

CINEA Dashboard

Info en contact

Vlaams contactpunt

Niet van toepassing

[Contact Europese Commissie/Europese instellingen](#)

Digital Europe

Programma

Het [programma Digitaal Europa](#) staat voor het versnellen van het herstel na de crisis en het stimuleren van de digitale verandering in de EU. Het doel is om de EU sterker te maken in de digitale wereld en digitale technologieën beschikbaar te maken voor burgers, bedrijven en overheden in de EU.

Digitaal Europa ondersteunt de ontwikkeling van krachtige computers, kunstmatige intelligentie en cyberbeveiliging, evenals het verbeteren van digitale vaardigheden en het bevorderen van het gebruik van digitale technologieën op een effectieve manier.

Cijfers Vlaamse deelname

Schatting totale Vlaamse deelname (2021-2022)

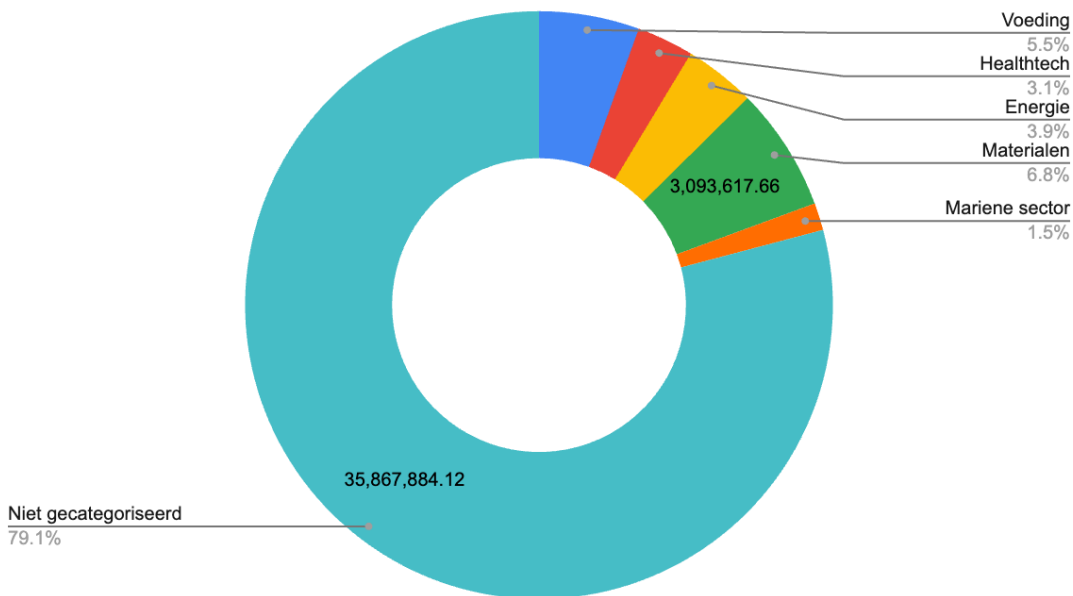
45.334.917 euro

Aantal projecten met Vlaamse betrokkenheid

33 projecten

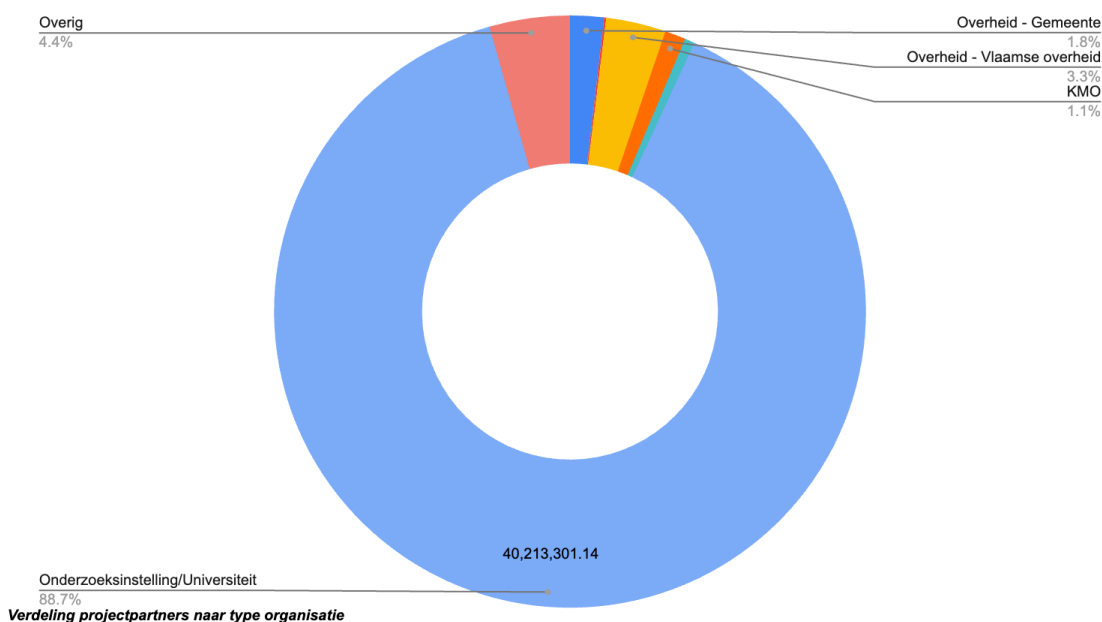
Categorisering

- Euro's naar bestuurlijk thema: niet van toepassing
- Euro's naar speerpuntcluster:



Verdeling EU-subsidie naar Vlaamse speerpuntcluster

- Euro's naar Europese prioriteit: alle projecten vallen onder de prioriteit 'Verbonden Europa'
- Type begunstigde:



Bron

EWI, NCP Flanders en Funding and Tenders portal

Info en contact

Vlaams contactpunt

[NCP Flanders](#)

[Contact Europese Commissie/Europese instellingen](#)

Bevraging Nationaal Contactpunt

Wat doen Vlaamse aanvragers goed?

Vlaanderen doet het vergeleken met een aantal Europese landen goed binnen Digital Europe (zie [Speurgids 2023](#) – deel 6 voor meer details).

Wat kan beter?

Een nog hogere deelname van bedrijven aan Digital Europe.

Worden middelen (on)voldoende benut en waarom?

Uit [Speurgids 2023](#) – deel 6: *De Vlaamse overheid zet sterk in op digitale innovatie. Zo worden Vlaamse bedrijven ondersteund via bijvoorbeeld de Speerpuntclusters en de ondersteuningsmechanismen van VLAIO. Daarnaast is er veel digitale expertise in Vlaanderen aanwezig en zijn er duidelijke raakvlakken met Vlaamse bevoegdheden. Het Digital Europe Programme is dan ook potentieel zeer belangrijk voor Vlaanderen. De acties uit het Digital Europe Programme kunnen bijdragen aan de verbreding van Vlaamse expertise, en omgekeerd kan het Vlaamse digitale ecosysteem bijdragen aan de voltooiing van de acties uit Digital Europe.*

Het potentieel belang voor Vlaanderen blijkt ook uit de resultaten van de eerste twee oproepen (Q4 – 2021 en Q1 – 2022 respectievelijk). Zowel bij de eerste als bij de tweede oproep halen Vlaamse organisaties het grootste bedrag binnen ten opzichte van de andere gewesten, federale en Europese instellingen in België. Voor de twee oproepen samen verwerven Vlaamse organisaties een totaal van 38,8 miljoen euro, hierdoor horen ze bij de absolute top als het gaat over deelname aan dit programma.

Hoe doet Vlaanderen het tegenover de rest van Europa?

Uit [Speurgids 2023](#) – deel 6 *Tijdens ronde 1 werd een totaal budget van 246,7 miljoen verdeeld, tijdens ronde 2 een totaal budget van 245,5 miljoen euro. Hiervan haalt Vlaanderen over de twee rondes 38,8 miljoen euro binnen. Dit is meer budget dan Nederland (28,2 miljoen euro), Luxemburg (7,5 miljoen euro) en Oostenrijk (12,4 miljoen euro). Duitsland (81,7 miljoen euro) en Frankrijk (66,5 miljoen euro) halen beduidend meer budget binnen.*

3 tips voor projectaanvragers

- Het projectvoorstel moet in lijn zijn met alle vereisten die in de *call topic* vermeld worden.
- Het is belangrijk dat jouw projectvoorstel eruit springt. Een goed doordacht en kwalitatief consortium, waarin de nodige expertise aanwezig is, is daarbij een belangrijke factor.
- Het Nationaal Contactpunt (www.ncpflanders.be) kan je doorheen het proces helpen en jouw vragen beantwoorden. Aarzel niet om contact op te nemen.

Welke ondersteuning bieden jullie als contactpunt?

Beantwoorden vragen
Technische begeleiding
Feedback op voorstel
Communicatie
Infosessies
Partner search
Stakeholder Overleg
Pro-actief zoeken
Proposal writing
Projecten behartigen
Ander:

Single Market Programme

Programma

Het [programma voor de eengemaakte markt \(SMP\)](#) is het financieringsprogramma van de EU om de interne markt te helpen zijn volle potentieel te bereiken en het herstel van Europa na de COVID-19-pandemie te waarborgen.

Met 4,2 miljard euro voor de periode 2021-2027 biedt het een geïntegreerd pakket om de governance van de interne markt te ondersteunen en te versterken. SMP ondersteunt kmo's onder meer bij:

- de toegang tot internationale markten
- start en groei van bedrijven
- regelen van leningen en kapitaalinvesteringen
- digitalisering en verduurzaming

Cijfers Vlaamse deelname

Schatting totale Vlaamse deelname (2021-2022)

2.678.509

Aantal projecten met Vlaamse betrokkenheid

4

Opmerking: 90% van de middelen gaat naar het project dat de werkingmiddelen van European Enterprise Netwerk Vlaanderen (E.E.N. Vlaanderen) financiert. Het hoofddoel van E.E.N. Vlaanderen is om Vlaamse kmo's te helpen bij internationalisatie en innovatie, vooral na de COVID-19 pandemie. Ze willen kwalitatieve klantentrajecten creëren door evaluaties, actieplannen, maatwerk diensten en capaciteitsopbouw.

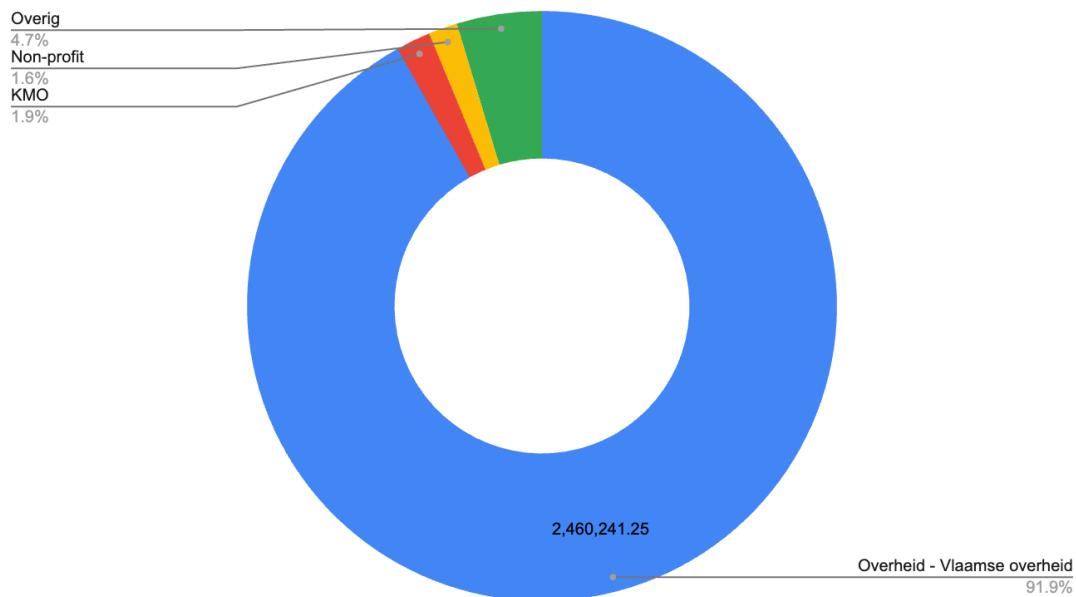
E.E.N. Vlaanderen fungeert als een contactpunt voor regionale, nationale en Europese stakeholders om Vlaamse kmo's te ondersteunen in duurzame groei, nieuwe markten, snellere markttoetreding, bedrijfsgroei en werkgelegenheidsgeneratie.

Partners VLAIO en FIT zijn betrokken bij het uitvoeren van overheidsbeleid voor Vlaamse kmo's en hebben uitgebreide ervaring in dit domein. Ze blijven samenwerken met het bestaande netwerk voor kmo-ondersteuning.

Categorisering

- Euro's naar bestuurlijk thema: 3 projecten vallen onder bestuurlijk thema 'economie', 1 project valt onder bestuurlijk thema 'energie'
- Euro's naar speerpuntcluster: 2 projecten kunnen gelinkt worden aan de speerpuntcluster 'voeding en energie'. De 2 overige (grootste) projecten vallen niet onder een speerpuntcluster.
- Euro's naar Europese prioriteit: alle 4 projecten vallen onder de prioriteit 'slim Europa'

Type begunstigde:



Verdeling projectpartners naar type organisatie

Bron

Funding and Tenders Portal

Info en contact

Vlaams contactpunt

European Enterprise Network Vlaanderen
enterprise.europe@vlaanderen.be

[Contact Europese Commissie/Europese instellingen](#)

Europees innovatiefonds

Programma

Het [EU-Innovatiefonds \(Innovation Fund of ETS-innovatiefonds\)](#) is een Europees financieringsfonds met als doel het subsidiëren van demonstratieprojecten die industriële oplossingen naar de markt brengen die Europa koolstofneutraal helpen maken. Het Europees Innovatiefonds richt zich op:

- Ontwikkelen van nieuwe, milieuvriendelijke technologieën en processen in energie-intensieve industrieën, inclusief producten die de vervuilende industrieën kunnen vervangen
- Koolstofafvangen hergebruik (CCU)
- Bouw en beheer van installaties voor koolstofcaptatie (CCS)
- Bevordering van innovatieve manieren om hernieuwbare energie op te wekken
- Verbetering van technologieën voor energieopslag

Cijfers Vlaamse deelname

Schatting totale Vlaamse deelname (2021-2022)

308.136.000 euro

Aantal projecten met Vlaamse betrokkenheid

2

Categorisering

- Euro's naar bestuurlijk thema: beide projecten vallen onder bestuurlijk thema 'energiebeleid'
- Euro's naar speerpuntcluster: beide projecten vallen onder de speerpuntcluster 'energie'
- Euro's naar Europese prioriteit: beide projecten vallen onder de Europese prioriteit 'groen en koolstofarm Europa'
- Type begunstigde: alle betrokken begunstigden (3) zijn grote ondernemingen

Bron

VEKA en CINEA Dashboard

Info en contact

Vlaams contactpunt

VEKA - www.energiesparen.be/eu-innovatiefonds
veka.eufinanciering@vlaanderen.be

VLAIO

[Contact Europese Commissie/Europese instellingen](#)

Bevraging Nationaal Contactpunt

Wat doen Vlaamse aanvragers goed?

De projectaanvragen die vanuit Vlaamse bedrijven worden ingediend voor de oproep voor grootschalige projecten zijn in het algemeen van hoge kwaliteit. Door de hoge concurrentie is slechts één project geselecteerd uit de eerste twee oproepen, waarbij de andere Vlaamse aanvragen net uit de boot vielen.

Wat kan beter?

Momenteel zijn er nog geen Vlaamse projecten geselecteerd uit de oproep voor kleinschalige projecten. Het aantal aanvragen vanuit Vlaamse bedrijven voor deze oproep is ook beperkt in vergelijking met de oproep voor grootschalige projecten. De oproep voor kleinschalige projecten biedt niettemin interessante opportuniteiten voor Vlaamse bedrijven.

Worden middelen (on)voldoende benut en waarom?

Door de goedkeuring van het Kairos@C-project, het grootste project uit het EU-innovatiefonds tot nu, komt een groot deel van de middelen naar Vlaanderen.

Hoe doet Vlaanderen het tegenover de rest van Europa?

Vlaanderen doet het uitstekend in vergelijking met andere EU-lidstaten. Enkel Zweden, Frankrijk en Duitsland halen tot nu toe meer middelen binnen uit het EU-innovatiefonds dan Vlaanderen.

Is er informatie over slaagpercentages (Vlaams/Europees niveau) beschikbaar?

Op basis van de gegevens uit de eerste twee oproepen, zijn de slaagpercentages voor de oproepen van het EU-innovatiefonds de volgende:

- Oproep voor grootschalige projecten: 7,2%
- Oproep voor kleinschalige projecten: 19,3%

3 tips voor projectaanvragers

- Maak gebruik van alternatieve steuninstrumenten als onderdeel van het IF-dossier, zoals de innovatiepremie en steun voor haalbaarheidsstudies van VLAIO.
- Ga na of je project innovatief genoeg is, namelijk voorbij de state-of-the-art van wat commercieel beschikbaar is.
- Raadpleeg de succesvolle projecten via de Innovation Fund project database.

Welke ondersteuning bieden jullie als contactpunt?

- Beantwoorden vragen
- Technische begeleiding
- Feedback op voorstel
- Communicatie
- Infosessies
- Partner search
- Stakeholder Overleg
- Pro-actief zoeken
- Proposal writing
- Projecten behartigen
- Ander:



Union Anti-fraud Programme (EUAF)

Programma

Het Union Anti-Fraud Programma zorgt voor de nodige coördinatie van activiteiten om fraude te bestrijden en financiële, technische en informatie-ondersteuning van de lidstaten bij hun inspanningen om de financiële belangen van de EU te beschermen.

Concreet helpt het EUAF lidstaten bij de aanschaf van apparatuur voor fraudebestrijding en organiseert het trainingen, conferenties en studies om fraude beter te begrijpen en tegen te gaan. Het beheert ook een systeem waarmee lidstaten gemakkelijk onregelmatigheden kunnen melden. Daarnaast faciliteert het de uitwisseling van informatie tussen lidstaten en ondersteunt het gezamenlijke douane-operaties, biedt trainingen en organiseert bijeenkomsten voor operationele acties. Het hoofddoel is om fraude binnen de EU te voorkomen en aan te pakken.

Cijfers Vlaamse deelname

Schatting totale Vlaamse deelname (2021-2022)

230.587 euro

Aantal projecten met Vlaamse betrokkenheid

1

Categorisering

- Euro's naar bestuurlijk thema: het goedgekeurde project valt niet te categoriseren onder een Vlaamse bevoegdheid
- Euro's naar speerpuntcluster: het goedgekeurde project valt onder de speerpuntcluster 'materialen'
- Euro's naar Europese prioriteit: het goedgekeurde project valt onder de prioriteit 'slim Europa'
- Type begunstigde: betrokkenheid van Universiteit Leuven als partner in het project [Non-Incrimination principle In Administrative and OLAF investigations](#)

Bron

Funding and Tenders portal

Info en contact

Vlaams contactpunt

Niet van toepassing

[Contact Europese Commissie/Europese instellingen](#)



Cohesie, weerbaarheid en waarden

De belangrijkste programma's in deze rubriek hebben tot doel de cohesie tussen de EU-lidstaten te versterken. Op die manier verkleinen ze de ongelijkheid in de EU-regio's, binnen en tussen de lidstaten en bevorderen ze duurzame territoriale ontwikkeling.

Daarnaast proberen de programma's, door middel van investeringen in jongeren, gezondheid en maatregelen om de waarden van de EU te beschermen, Europa weerbaarder te maken tegen de verschillende uitdagingen waarmee ons continent nu en in de toekomst wordt geconfronteerd.

Interreg Vlaanderen-Nederland

Programma

[Interreg](#) is een Europees samenwerkingsprogramma dat tot doel heeft om de economische, sociale en territoriale samenwerking te bevorderen tussen verschillende regio's in Europa. Interreg is verdeeld in drie categorieën: Interreg A voor grensoverschrijdende samenwerking, Interreg B voor transnationale samenwerking en Interreg C voor interregionale samenwerking. Interreg Vlaanderen-Nederland valt onder de eerste categorie en is een samenwerkingsprogramma tussen Vlaanderen en Nederland, dat tot doel heeft de economische, sociale en territoriale ontwikkeling van de regio te bevorderen door middel van grensoverstijgende samenwerking. Het programma ondersteunt projecten op het gebied van innovatie, duurzaamheid, arbeidsmarkt, duurzaam toerisme en het aanpakken van grensknelpunten.

Cijfers Vlaamse deelname

Schatting totale Vlaamse deelname (2021-2022)

10.806.624 euro

Aantal projecten met Vlaamse betrokkenheid

2

Categorisering

- Euro's naar bestuurlijk thema: beide projecten vallen onder bestuurlijk thema 'economie'
- Euro's naar speerpuntcluster: beide projecten vallen onder de speerpuntcluster 'energie'
- Euro's naar Europese prioriteit: beide projecten vallen onder de prioriteit 'slim Europa'
- Type begunstigde: Het gaat om het [project Crossroads](#), met provincie Antwerpen als projectleider. Eindbegunstigde zijn ondernemingen.



Bron

Vlaams agentschap innoveren en ondernemen - VLAIO

Info en contact

Vlaams contactpunt

Vlaams agentschap innoveren en ondernemen - VLAIO

economie.europa@vlaanderen.be

De Interreg-programma's hebben ook contactpersonen die verankerd zijn binnen de Vlaamse provincies. Een overzicht van deze contactpersonen vind je op [blad 2 van deze pagina](#).

Programma-website Interreg Vlaanderen-Nederland

<https://interregvland.eu/>

Contact Europese Commissie/Europese instellingen

Bevraging Nationaal Contactpunt

Wat doen Vlaamse aanvragers goed?

- Er worden door Vlaamse partners over het algemeen kwalitatief hoogstaande projectvoorstellen uitgewerkt met concrete impact op het terrein.
- Vlaamse partners staan bekend als degelijke en betrouwbare partners binnen een partnerschap.
- Er worden bij Vlaamse partners in het algemeen weinig fouten vastgesteld, en dus relatief weinig kosten verworpen.

Wat kan beter?

- Meer en tijdige afstemming met contactpunten tijdens looptijd van het project kan helpen om fouten tegen regelgeving te voorkomen.
- Voor een aantal Interreg-programma's is een intensievere communicatie en informatiedoorstroming naar het Nationaal Contactpunt wenselijk.

Worden middelen (on)voldoende benut en waarom?

Interregmiddelen worden bijna altijd quasi volledig benut over de 7-jaar lopende programmaperiodes. Op projectniveau is een lichte onderbenutting geen uitzondering, afhankelijk van de bereikte objectieven en eventuele correcties na auditcontroles.

Hoe doet Vlaanderen het tegenover de rest van Europa?

Vlaanderen doet het over het algemeen goed op vlak van benutting van programma-middelen. We zien in de meeste programma's een goede vertegenwoordiging van Vlaamse promotoren in de projectconsortia. Vaak treden ze ook als lead partner op.



Is er informatie over slaagpercentages (Vlaams/Europees niveau) beschikbaar?

Interreg-projecten zijn internationale projectconsortia die in open oproepen meedoen aan een competitie, waarover in een tweestaps procedure beslist wordt. Slaagpercentages variëren per programma en per oproep en zijn afhankelijk van het al dan niet beperkte beschikbare budget per oproep en het totale budget op programmaniveau t.o.v. van het aantal ingediende projecten bij een bepaalde oproep. In algemene zin kan hier vooraf geen zinnig slaagpercentage gegeven worden, maar aangenomen kan worden dat dit gemiddeld ergens tussen 1 op 5 en 1 op 4 zou liggen.

3 tips voor projectaanvragers

- Ga goed na of je probleemstelling relevant is en of er dus concrete vraag is naar je projectdoelstellingen en de outputs die daaruit voortkomen.
- Wees op tijd met je projectidee/projectvoorstel en toets deze met de projectadviseur en het programma.
- Wees je bewust van het administratieve werk in aanloop en gedurende de uitvoering van het project (lees: goede en ervaren projectleider is aangewezen).

Welke ondersteuning biedt het contactpunt?

Beantwoorden vragen

Technische begeleiding: daarin bijgestaan door de programmasecretariaten

Feedback op voorstel

Communicatie: aanvullend op project-eigen communicatie en communicatie gevoerd door de programma's

Infosessies

Partner search

Stakeholder Overleg: NCP's kunnen aansluiten bij bestaand Stakeholder Overleg en/of zelf events en gerichte communicatie-acties organiseren m.o.o. projectwerving.

Pro-actief zoeken: NCP's gaan zelf geen projecten initiëren bij promotoren, want die worden geacht bottom-up te komen. Wel worden acties en events georganiseerd en gerichte contacten gelegd om promotoren aan te zetten om projecten in te dienen.

Proposal writing

Projecten behartigen: De NCP's gaan in hun wervende rol en m.o.o. partner search wel projecten in wording behartigen in het veld, maar laten zich gezien de rolscheiding niet in met de projectselectie, welke door andere vertegenwoordigers binnen de betreffende organen voor projectselectie gebeurt.

Ander:



Interreg Noordzee

Programma

[Interreg](#) is een Europees samenwerkingsprogramma dat tot doel heeft om de economische, sociale en territoriale samenwerking te bevorderen tussen verschillende regio's in Europa. Interreg is verdeeld in drie categorieën: Interreg A voor grensoverschrijdende samenwerking, Interreg B voor transnationale samenwerking en Interreg C voor interregionale samenwerking. Interreg Noordzee valt onder de tweede categorie en ondersteunt samenwerking om een groene en duurzame toekomst te stimuleren. Het programma stelt organisaties in de hele Noordzee-regio in staat om samen te werken en hun ideeën tot leven te brengen.

Cijfers Vlaamse deelname

Schatting totale Vlaamse deelname (2021-2022)

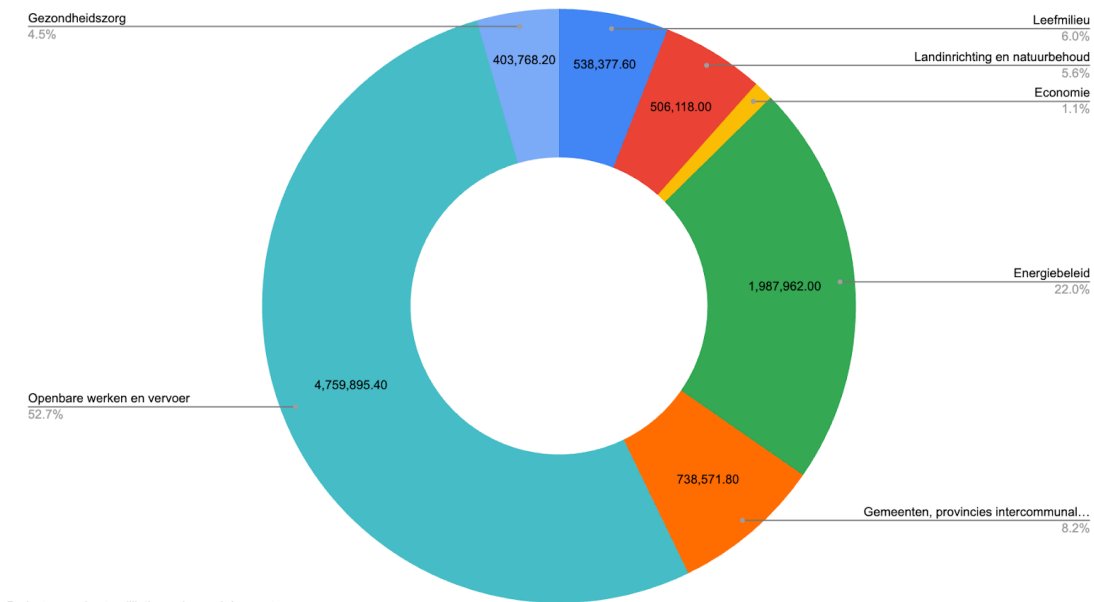
9.031.293 euro

Aantal projecten met Vlaamse betrokkenheid

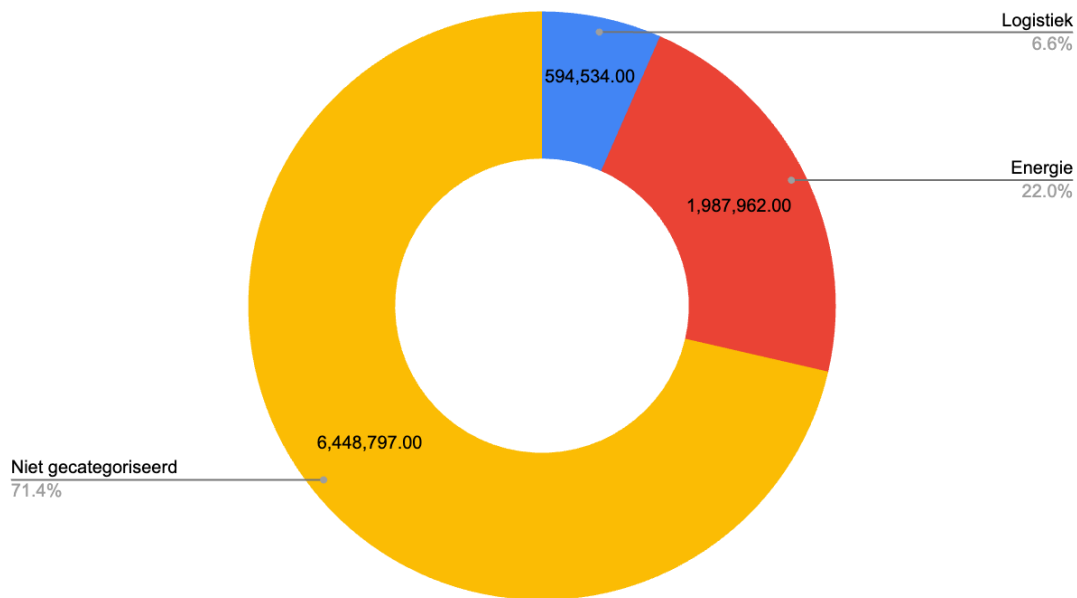
13

Categorisering

- Euro's naar bestuurlijk thema:

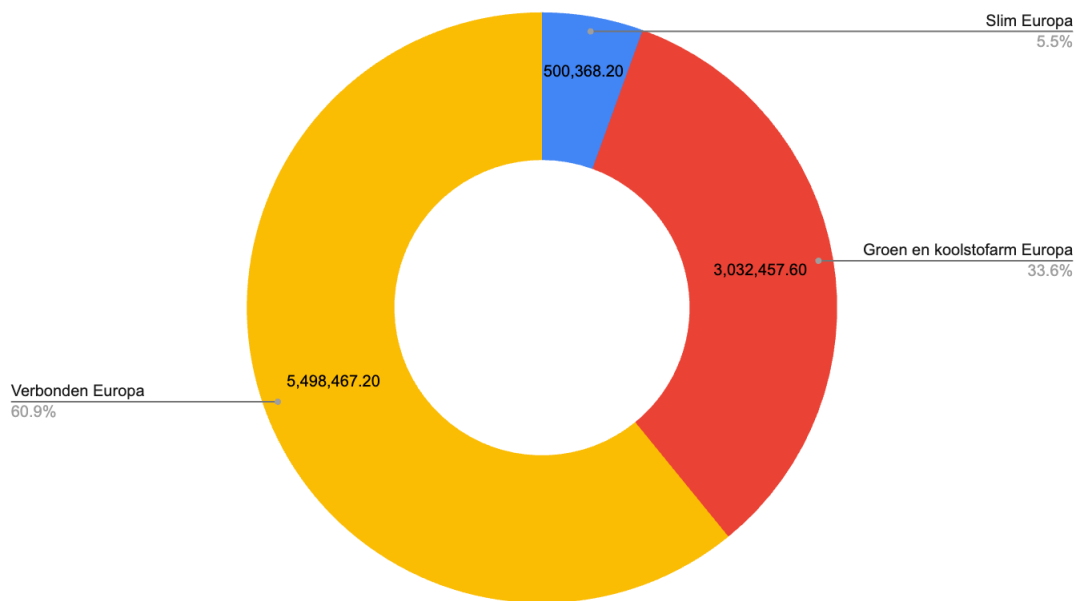


o Euro's naar speerpuntcluster:



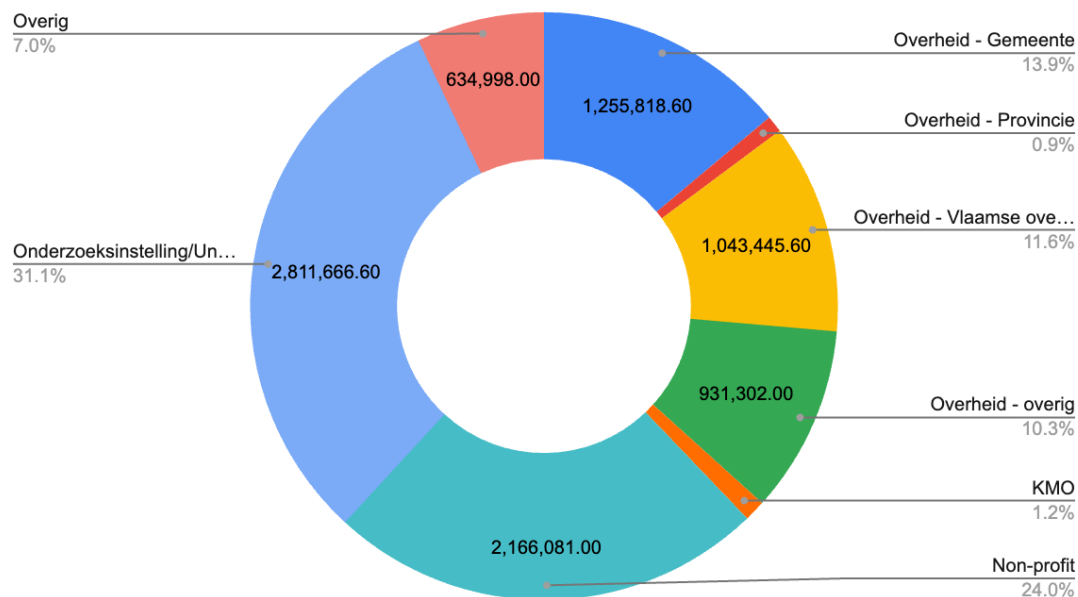
Projecten per speerpuntcluster in euro's/percentage

o Euro's naar Europese prioriteit:



Projecten per Europese prioriteit in euro's/percentage

○ Type begunstigde:



Verdeling projectpartners naar type organisatie

Bron

Vlaams agentschap innoveren en ondernemen - VLAIO

Info en contact

Vlaams contactpunt

Vlaams agentschap innoveren en ondernemen - VLAIO

economie.europa@vlaanderen.be

De Interreg-programma's hebben ook contactpersonen die verankerd zijn binnen de Vlaamse provincies. Een overzicht van deze contactpersonen vind je op [blad 2 van deze pagina](#)

Programma-website Interreg Noordzee

<https://www.interregnorthsea.eu/>

[Contact Europese Commissie/Europese instellingen](#)

Bevraging Nationaal Contactpunt

Wat doen Vlaamse aanvragers goed?

- Er worden door Vlaamse partners over het algemeen kwalitatief hoogstaande projectvoorstellen uitgewerkt met concrete impact op het terrein.
- Ze staan bekend als degelijke en betrouwbare partners binnen partnerschap
- Er worden bij Vlaamse partners in het algemeen weinig fouten vastgesteld, en dus relatief weinig kosten verworpen

Wat kan beter?

- Meer en tijdige afstemming met contactpunten tijdens looptijd van het project kan helpen om fouten tegen regelgeving te voorkomen.
- Voor een Interreg-aantal programma's is een intensievere communicatie en informatiedoorstroming naar het Nationaal Contactpunt wenselijk.

Worden middelen (on)voldoende benut en waarom?

Interreg-middelen worden bijna altijd quasi volledig benut over de 7-jarig lopende programmaperiode 's. Op projectniveau is een lichte onderbenutting geen uitzondering, afhankelijk van de bereikte objectieven en gebeurlijke correcties na auditcontroles.

Hoe doet Vlaanderen het tegenover de rest van Europa?

Vlaanderen doet het over het algemeen goed op vlak van benutting van programmamiddelen. We zien in de meeste programma's een goede vertegenwoordiging van Vlaamse promotoren in de projectconsortia. Vaak treden ze ook als lead partner op.

Is er informatie over slaagpercentages (Vlaams/Europees niveau) beschikbaar?

Interreg-projecten zijn internationale projectconsortia die in open oproepen meedoen aan een competitie, waarover in een tweestaps procedure beslist wordt. Slaagpercentages variëren per programma en per oproep, en zijn afhankelijk van het al dan niet beperkt beschikbare budget per oproep en het totale budget op programmaniveau, t.o.v. van het aantal ingediende projecten bij een bepaalde oproep. In algemene zin kan hier vooraf geen zinnig slaagpercentage gegeven worden, maar aangenomen kan worden dat dit gemiddeld ergens tussen 1 op 5 en 1 op 4 zou liggen.

3 tips voor projectaanvragers

- Ga goed na of je probleemstelling relevant is en of er dus concrete vraag is naar je projectdoelstellingen en de outputs die daaruit voortkomen.
- Wees op tijd met je projectidee/projectvoorstel en toets deze met de projectadviseur en het programma.
- Wees je bewust van het administratieve werk in aanloop en gedurende de uitvoering van het project (lees: goede en ervaren PV is aangewezen).

Welke ondersteuning biedt het contactpunt

Beantwoorden vragen

Technische begeleiding: daarin bijgestaan door de programmasecretariaten

Feedback op voorstel

Communicatie: aanvullend op project-eigen communicatie en communicatie gevoerd door de programma's

Infosessies

Partner search

Stakeholder Overleg: NCP's kunnen aansluiten bij bestaand Stakeholder Overleg en/of zelf events en gerichte communicatie-acties organiseren m.o.o. projectwerving.

Pro-actief zoeken: NCP's gaan zelf geen projecten initiëren bij promotoren, want die worden geacht bottom-up te komen. Wel worden acties en events georganiseerd en gerichte contacten gelegd om promotoren aan te zetten om projecten in te dienen.

Proposal writing

Projecten behartigen: De NCP's gaan in hun wervende rol en m.o.o. partner search wel projecten in wording behartigen in het veld, maar laten zich gezien de rolscheiding niet in met de projectselectie, welke door andere vertegenwoordigers binnen de betreffende organen voor projectselectie gebeurt.

Ander:



URBACT

Programma

Het [programma URBACT](#) bevordert geïntegreerde ontwikkeling om steden te helpen bij de uitvoering van horizontale en verticale beleidsintegratie. Positieve veranderingen kunnen het best worden bewerkstelligd:

- Als lokale autoriteiten samenwerken met verschillende bestuursniveaus (regionaal, nationaal, EU) - verticale integratie.
- Wanneer zij uitdagingen en problemen op een holistische manier aanpakken, waarbij tegelijkertijd rekening wordt gehouden met ecologische, economische en sociale dimensies - horizontale integratie.

Cijfers Vlaamse deelname

Schatting totale Vlaamse deelname (2021-2022)

Er werd 1 project (netwerk) goedgekeurd met Vlaamse deelname door stad Roeselare ([Tech Revolution 2.0](#)). Roeselare ontvangt naar schatting 120.000 euro. Het toegekende bedragen per stad is immers een gemiddelde aangezien elk netwerk een lump sum kreeg die zelf voor de verdeling zorgde onder partners.

Aantal projecten met Vlaamse betrokkenheid

1

Categorisering

- Euro's naar bestuurlijk thema: het project valt onder bestuurlijk thema 'gemeenten, provincies, intercommunales'
- Euro's naar speerpuntcluster: niet van toepassing
- Euro's naar Europese prioriteit: het project valt onder de prioriteit 'slim europa'
- Type begunstigde: Overheid - gemeenten

Bron

Tom Goosse- Universiteit Gent (tom.goose@urbact.be)

Info en contact

Vlaams contactpunt

Universiteit Gent

(tom.goose@urbact.be)

Programmabeheer

Vlaams Agentschap Innoveren en Ondernemen - VLAIO

[Website URBACT](#)

Bevraging Nationaal Contactpunt

Wat doen Vlaamse aanvragers goed?

URBACT heeft als doel het verhogen van de capaciteit van steden en gemeenten via netwerking en het delen van kennis om toekomstige uitdagingen aan te pakken. Die uitdagingen worden bepaald door de European Cohesion Policy.

Een groot aantal Vlaamse aanvragers (steden en gemeenten) hebben goed onder de knie hoe projectvoorstellen onder een goed daglicht voor te stellen volgens de Europese normen. Bij elke URBACT call for tenders wordt op zijn minst een drietal Vlaamse steden of gemeentes geselecteerd voor een URBACT-subsidie, wat een positieve score is als er per burger wordt gekeken.

Wat kan beter?

Het zijn meestal dezelfde steden die verkozen worden. Dit komt door de praktijkervaring van die steden of gemeenten om hun programma's goed voor te stellen en hun kennis van Europese programma's. URBACT is momenteel bezig een strategie en maatregelen te bedenken om een grotere reikwijdte te halen door URBACT programma's te promoveren en nieuwe steden en gemeenten te ondersteunen.

Worden middelen (on)voldoende benut en waarom?

Gezien de omvang van de subsidies die URBACT ter beschikking stelt kunnen die enkel en hoofdzakelijk voor personeelskosten benut worden. Het is dus moeilijk om na te gaan of de middelen voldoende of (on)voldoende benut worden.

Hoe doet Vlaanderen het tegenover de rest van Europa?

Zoals vermeld onder de eerste vraag doet Vlaanderen het relatief goed proportioneel gezien per burger ten opzichte van de rest van Europa. Europese programma's hebben de neiging om steden en gemeenten te selecteren die volgens hun vooringenomenheid de meeste Europese subsidies nodig hebben. Vlaamse steden en gemeenten worden hierin niet als prioritair gezien. Er kan dus worden geconcludeerd dat Vlaanderen het goed doet.

Is er informatie over slaagpercentages (Vlaams/Europees niveau) beschikbaar?

Gezien er geen rechtstreekse toegang is tot het totaal aantal projectvoorstellen, is dit moeilijk te bepalen. Binnen de projecten zelf zijn er per definitie geen slaagnormen. De steden en gemeenten zijn zelf verantwoordelijk voor de evaluatie van hun eigen projecten. Zo'n werking is eigenlijk een beetje problematisch omdat de verantwoordelijken van een project dit project altijd in een zo positief mogelijk daglicht gaan proberen voor te stellen. Dit is een inherent probleem binnen de werking zelf van URBACT en het concept van zelfevaluatie.



3 tips voor projectaanvragers

De grote moeilijkheid voor het indienen van een aanvraag gaat om het vormgeven van een aanvraag volgens de Europese normen en taal. Dit vraagt tijd en kennis. Mijn 3 tips zijn:

- Start vroeg genoeg aan een projectaanvraag en het bouwen van een consortium.
- Een projectaanvraag verhoogt in kwaliteit wanneer er regelmatig aan gewerkt wordt gedurende een langere tijd dan in korte zeer drukke periode.
- Twijfel niet om hulp of feedback te vragen van de URBACT-contactpunten. Die hebben inzicht en ervaring in succesvolle projectaanvragen.

Welke ondersteuning bieden jullie als contactpunt?

Beantwoorden vragen
Technische begeleiding
Feedback op voorstel
Communicatie
Infosessies
Partner search
Stakeholder Overleg
Pro-actief zoeken
Proposal writing
Projecten behartigen
Ander:

Interregional Innovation Investment fund - I3

Programma

Het [Interregional Investment Fund](#) is bedoeld om samenwerking tussen verschillende regio's te versterken, vooral als het gaat om innovatie, zoals beschreven in een mededeling van de Europese Commissie genaamd "Versterking van innovatie in Europese regio's".

Dit nieuwe initiatief voor interregionale innovatie-investeringen is opgezet om organisaties die betrokken zijn bij slimme-specialisatie strategieën (S3) te helpen. Het doel is om hen te ondersteunen bij het bundelen van krachten, groter te worden en innovatieve ideeën naar de Europese markt te brengen.

Het financiert interregionale innovatie-investeringsprojecten op de volgende thematische gebieden: groene transitie, digitale transitie en slimme fabricage die plaatsvinden in de S3-deelnemende regio's. Het is gericht op het benutten van het onbenutte potentieel van investeringen in innovatie waarbij de publieke en private sector, evenals onderzoek en bedrijfsleven uit verschillende landen en regio's, kunnen samenwerken.

Cijfers Vlaamse deelname

Schatting totale Vlaamse deelname (2021)

6.682.941 euro (cijfers 2022 nog niet gekend)

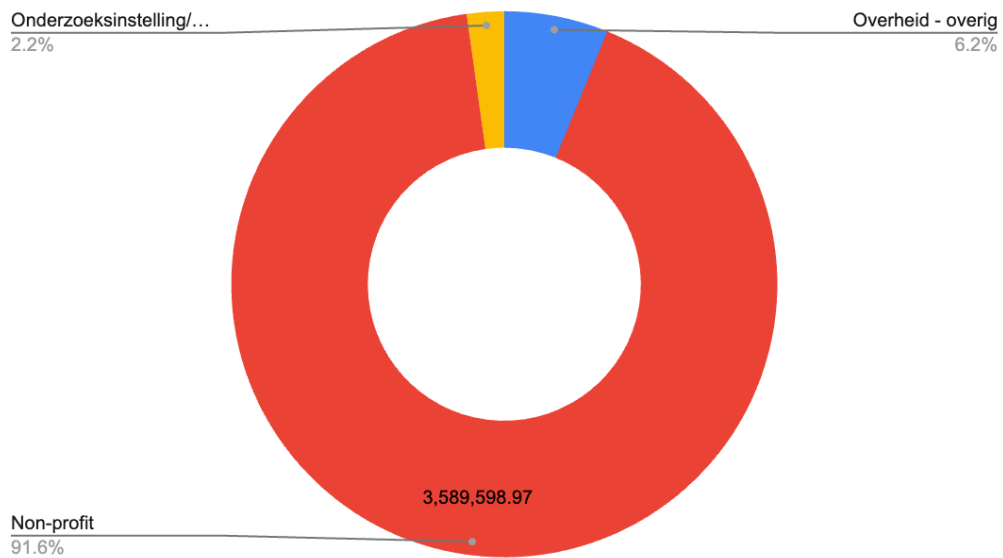
Aantal projecten met Vlaamse betrokkenheid

4 projecten met betrokkenheid van Vlaamse partners

Categorisering

- Euro's naar bestuurlijk thema: alle 4 projecten vallen onder bestuurlijk thema 'economie'
- Euro's naar speerpuntcluster: alle 4 projecten vallen onder de speerpuntcluster 'energie'
- Euro's naar Europese prioriteit: alle 4 projecten vallen onder de prioriteit 'slim Europa'

Type begunstigde:



Verdeling projectpartners naar type organisatie

Bron

Funding and Tenders portal

Info en contact

Geen nationaal contactpunt

[Contact Europese Commissie/Europese instellingen](#)

EU4 Health

Programma

[EU4Health](#) is een antwoord van de EU op COVID-19, dat grote gevolgen heeft voor het medisch en verplegend personeel, de patiënten en de gezondheidsstelsels in Europa. Met een investering van 5,1 miljard euro - in geld uitgedrukt het grootste gezondheidsprogramma ooit - verstrekt EU4Health financiering aan EU-landen, gezondheidsorganisaties en ngo's.

Cijfers Vlaamse deelname

Schatting totale Vlaamse deelname (2021-2022)

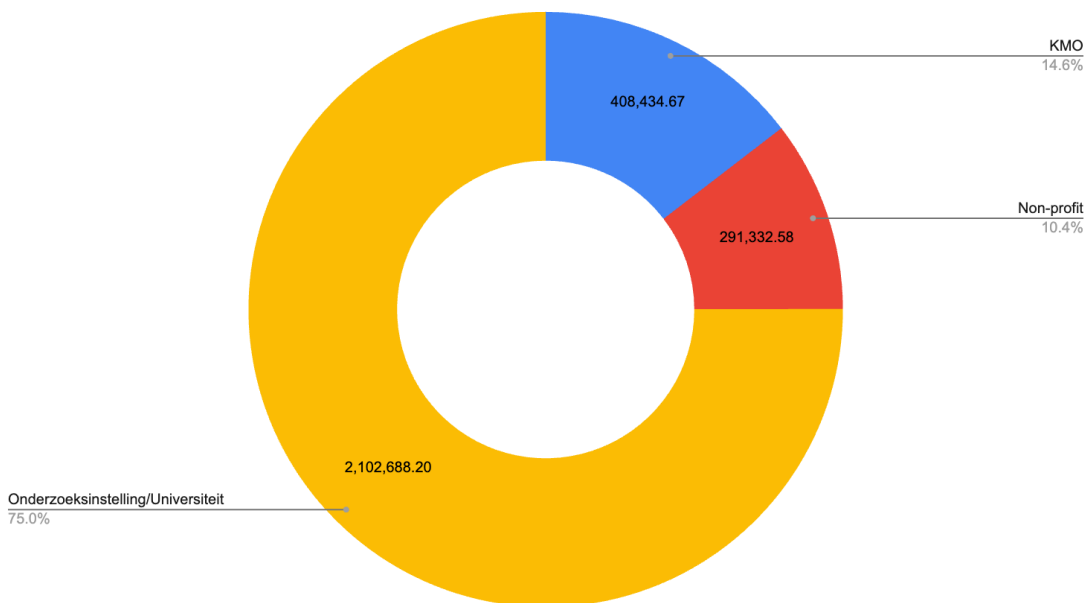
2.802.455 euro

Aantal projecten met Vlaamse betrokkenheid

13

Categorisering

- Euro's naar bestuurlijk thema: alle 13 projecten vallen onder bestuurlijk thema 'gezondheidszorg'
- Euro's naar speerpuntcluster: alle 13 projecten vallen onder de speerpuntcluster 'healttech'
- Euro's naar Europese prioriteit: alle 13 projecten vallen onder de prioriteit 'slim Europa'
- Type begunstigde:



Verdeling projectpartners naar type organisatie

Bron

Funding and Tenders portal

Info en contact

Nationaal contactpunt

FOD Volksgezondheid

Laurence Ballieux

E. laurence.ballieux@health.fgov.be

[Contact Europese Commissie/Europese instellingen](#)

Bevraging Nationaal Contactpunt

Welke ondersteuning bieden jullie als contactpunt?

- Beantwoorden vragen
- Technische begeleiding
- Feedback op voorstel
- Communicatie
- Infosessies
- Partner search
- Stakeholder Overleg
- Pro-actief zoeken
- Proposal writing
- Projecten behartigen
- Ander:

Erasmus+ Jeugd

Programma

Het subsidieprogramma Erasmus+ is het EU programma voor onderwijs, opleiding, jeugd en sport. Erasmus+ Jeugd is het luik voor jongeren binnen Erasmus+. Via [Erasmus+ Jeugd](#) ondersteunt de Europese Unie internationale ontmoeting en uitwisseling voor en door jongeren en jeugdwerkers van jeugdorganisaties in de vrije tijd.

Cijfers Vlaamse deelname

Schatting totale Vlaamse deelname (2021-2022)

8.257.964 euro

Aantal projecten met Vlaamse betrokkenheid

243

Categorisering

- Euro's naar bestuurlijk thema: alle 243 projecten vallen onder bestuurlijk thema 'jeugd'
- Euro's naar speerpuntcluster: niet van toepassing
- Euro's naar Europese prioriteit: alle 243 projecten vallen onder de prioriteit 'sociaal Europa'
- Type begunstigde: nagenoeg alle betrokken Vlaamse partners zijn non-profit organisaties

Bron

Jint vzw en Funding and Tenders portal

Info en contact

Vlaams contactpunt

JINT vzw

projecten@jint.be

www.jint.be en www.erasmusplusjeugd.be

[Contact Europese Commissie/Europese instellingen](#)

Bevraging Nationaal Contactpunt

Wat doen Vlaamse aanvragers goed?

- Vlaamse organisaties zijn sterk in het betrekken van jongeren uit maatschappelijk kwetsbare situaties in Europese projecten. Meer dan een kwart van de mobiliteitsprojecten betreft deze jongeren rechtstreeks.
- Jongeren zijn vaak actief betrokken in alle fasen van het project. Er is participatie vanaf het schrijven van de aanvraag tot het implementeren en evalueren van de activiteiten.
- Heel wat organisaties grijpen de kans om hun organisatie te internationaliseren.

Wat kan beter?

- De nieuwe enveloppefinanciering voor de jeugdpartnerschappen biedt kansen voor grote en kleine projecten met een impact op de jeugdsector. Hier ligt nog heel wat groeipotentieel voor jeugdorganisaties.
- Complexe IT-tools voor indiening en verslaggeving vormen soms een drempel. Organisaties kunnen beroep doen op JINT voor extra assistentie bij hun technische vragen.
- Jeugdorganisaties mogen nog meer ambitie hebben om een grotere en duurzame impact te creëren in Vlaanderen en Europa. Jeugdpartnerschappen en accreditaties zijn hiervoor uitgelezen tools.

Worden middelen (on)voldoende benut en waarom?

De Europese middelen voor Vlaanderen worden helemaal benut: er is een grote vraag naar participatie- en mobiliteitsprojecten. Er is wat meer koudwatervrees om op lange termijn Europees samen te werken via de jeugdpartnerschappen (Cooperation Partnerships).

Hoe doet Vlaanderen het tegenover de rest van Europa?

Erasmus+ Jeugd in Vlaanderen beheert een eigen budget voor een waaier aan mobiliteits-, participatie- en samenwerkingsprojecten. Organisaties kunnen rechtstreeks indienen op Vlaams niveau bij JINT en komen dus niet in een grote Europese selectie terecht. De kwaliteit van de projecten door JINT gefinancierd ligt hoog en dit heeft een rechtstreekse impact op het Vlaamse jeugdwerk.

Is er informatie over slaagpercentages (Vlaams/Europees niveau) beschikbaar?

De slaagpercentages zijn zeer actie-afhankelijk. Zo bedragen die bijvoorbeeld zo'n 70% voor mobiliteitsprojecten en maar 20% voor partnerschappen. JINT ondersteunt als Nationaal Agentschap organisaties bij het indienen van projecten. Jeugdwerkorganisaties, steden en gemeenten maken hier best actief gebruik van, want de ondersteuning van JINT verhoogt de slaagkansen.

3 tips voor projectaanvragers

- Contacteer JINT als je een aanvraag wil schrijven. Zij kunnen jouw organisatie en/of project op verschillende manieren ondersteunen (www.jint.be/contact).
- JINT organiseert regelmatig info- en vormingsdagen waarbij je de mogelijkheden van Erasmus+ Jeugd verkent. Wie wenst, kan ook individuele feedback krijgen over hun project(idee). De data vind je in onze kalender (www.jint.be/kalender).
- Neem deel aan onze internationale vormingen, partnerbuilding activiteiten en studiebezoeken (richtprijs: €50) die je wegwijs maken in Erasmus+ Jeugd. Er zijn zowel actie-specifieke vormingen als vormingen om je organisatie te versterken. Ook voor steden en gemeenten is er een heel aanbod rond het versterken van lokaal jeugdwerk en participatie. Ook deze data vind je via www.jint.be/kalender.



Welke ondersteuning bieden jullie als contactpunt?

Beantwoorden vragen
Technische begeleiding
Feedback op voorstel
Communicatie
Infosessies
Partner search
Stakeholder Overleg
Pro-actief zoeken
Proposal writing
Projecten behartigen

Ander: JINT is het Nationale Agentschap voor Erasmus+ Jeugd en het European Solidarity Corps. Naast een ondersteunende functie beheren we ook rechtstreeks de Europese subsidies en kunnen projectvoorstellen op de verschillende call deadlines rechtstreeks bij JINT ingediend worden. De selectie van de projectaanvragen en opvolging en monitoring van de goedgekeurde projecten gebeurt door JINT.



Erasmus+ Sport

Programma

Het subsidieprogramma Erasmus+ is het EU programma voor onderwijs, opleiding, jeugd en sport. Erasmus+ Sport is het luik voor sport binnen Erasmus+. Meer specifiek richt het [programma Erasmus+ Sport](#) zich op de bevordering van de leermobiliteit van sportpersoneel, alsook van samenwerking, kwaliteit, inclusie, creativiteit en innovatie op het niveau van sportorganisaties en sportbeleid.

Cijfers Vlaamse deelname

Schatting totale Vlaamse deelname (2021-2022)

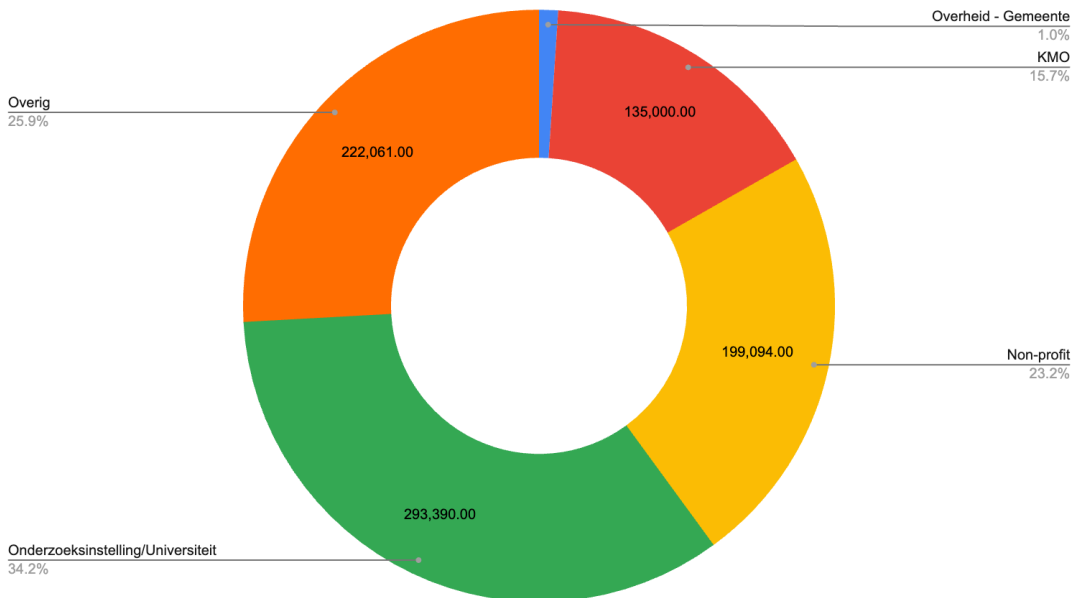
858.425 euro

Aantal projecten met Vlaamse betrokkenheid

19

Categorisering

- Euro's naar bestuurlijk thema: alle 19 projecten vallen onder bestuurlijk thema 'Cultuur', waar sport deel van uit maakt
- Euro's naar speerpuntcluster: niet van toepassing
- Euro's naar Europese prioriteit: alle 4 projecten vallen onder de prioriteit 'sociaal Europa'
- Type begunstigde:



Bron

EPOS Vlaanderen en Funding and Tenders portal

Info en contact

Vlaams contactpunt

EU Sport Link / EPOS Vlaanderen

Bart.verschueren@epos-vlaanderen.be

[Contact Europese Commissie/Europese instellingen](#)

Bevraging Nationaal Contactpunt

Wat doen Vlaamse aanvragers goed?

De meeste organisaties zijn zeer consequent in hun beleid. De projecten waaraan ze meewerken liggen helemaal in de scope van hun werking. Tegelijkertijd heeft dat ook een nadelig effect op het aantal aanvragen. Organisaties die niet onmiddellijk de Europese beleidsprioriteiten in hun missie hebben, kiezen ervoor om op andere zaken in te zetten.

Wat kan beter?

Deelnemen aan laagdrempelige Europese netwerkmomenten.

Worden middelen (on)voldoende benut en waarom?

Het blijft moeilijk om gecentraliseerde middelen binnen te halen. We zien wel dat zowel de gedecentraliseerde als de eigen middelen bijna volledig gebruikt worden.

Hoe doet Vlaanderen het tegenover de rest van Europa?

Vlaanderen zit in de eerste tabelhelft wat betreft het gebruik van gedecentraliseerde middelen. Betreffende gecentraliseerde middelen zit het in de middenmoot.

Is er informatie over slaagpercentages (Vlaams/Europees niveau) beschikbaar?

Neen.

3 tips voor projectaanvragers

- Praat met collega's die een succesvolle aanvraag hebben gedaan.
- Doe eerst een projectaanvraag voor leermobiliteit.
- Kijk verder dan de programma's die voor de hand liggend zijn. Denk aan bijvoorbeeld ook aan EU4 health, EFRO/Interreg.



Welke ondersteuning biedt het contactpunt?

- Beantwoorden vragen
- Technische begeleiding
- Feedback op voorstel
- Communicatie
- Infosessies
- Partner search
- Stakeholder Overleg
- Pro-actief zoeken
- Proposal writing
- Projecten behartigen
- Ander:



Erasmus+ Onderwijs en Opleiding

Programma

Het subsidieprogramma Erasmus+ is het EU programma voor onderwijs, opleiding, jeugd en sport. Het luik [Erasmus+ onderwijs en opleiding](#) voor gedecentraliseerde acties wordt ingericht door Epos vzw. Het richt zich op de bevordering van de leermobiliteit van individuele personen en groepen. Daarnaast wil het ook samenwerking, kwaliteit, inclusie en rechtvaardigheid, excellentie, creativiteit en innovatie op het niveau van organisaties en beleid op het gebied van onderwijs, opleiding en sport bevorderen.

Cijfers Vlaamse deelname

Schatting totale Vlaamse deelname (2021-2022)

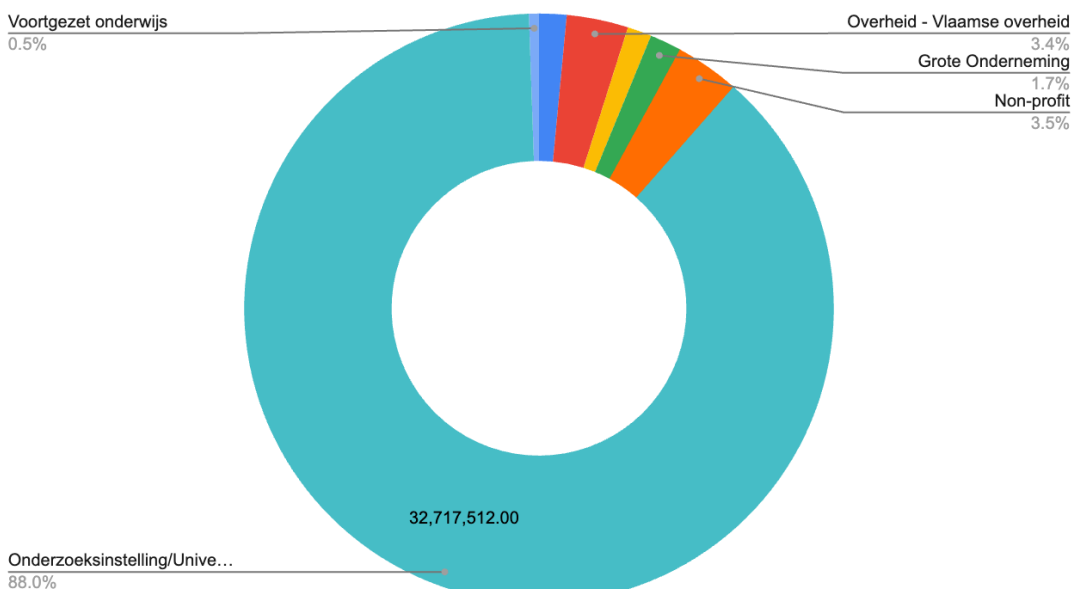
105.974.728 euro (68.789.631 euro via decentrale oproepen en 37.185.097 euro via centrale oproepen)

Aantal projecten met Vlaamse betrokkenheid

443 projecten met betrokkenheid van Vlaams partners (383 projecten via decentrale oproepen en 60 via centrale oproepen)

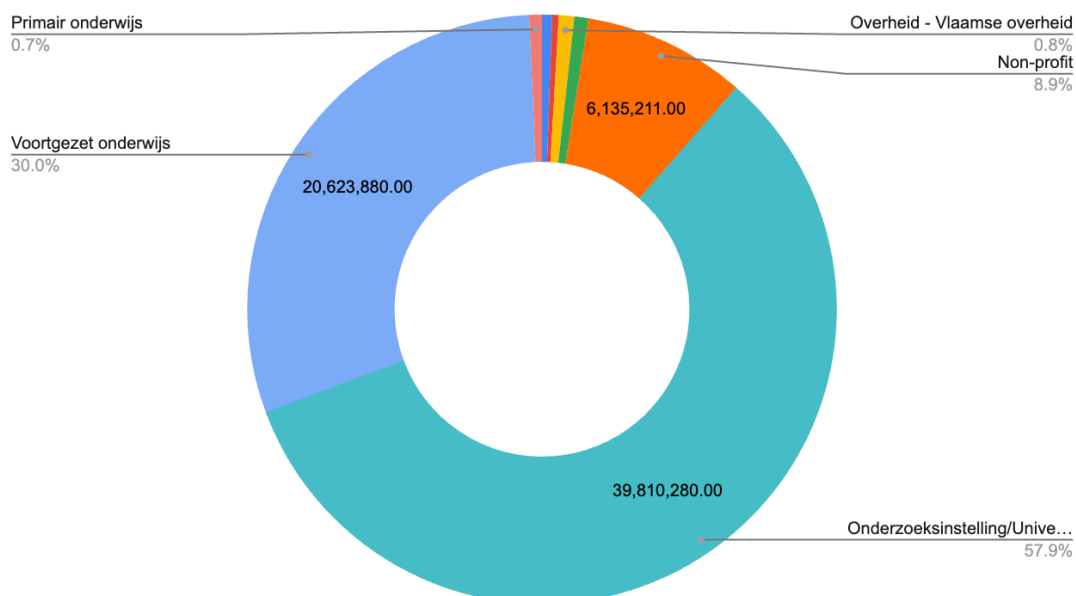
Categorisering

- Euro's naar bestuurlijk thema: alle projecten vallen onder bestuurlijk thema 'onderwijs'
- Euro's naar speerpuntcluster: niet van toepassing
- Euro's naar Europese prioriteit: alle projecten vallen onder de prioriteit 'sociaal Europa'
- Type begunstigde:



Verdeling projectpartners naar type organisatie (centrale oproepen)





Verdeling projectpartners naar type organisatie (decentrale oproepen)

Bron

Epos vzw en E+ Funding and Tenders Portal

Info en contact

Vlaams contactpunt

EPOS Vlaanderen - <https://www.epos-vlaanderen.be/>

[Contact Europese Commissie/Europese instellingen](#)

Bevraging Nationaal Contactpunt

Wat doen Vlaamse aanvragers goed?

Wat aanvragers betreft (en dus nog geen begunstigden): Informatie verzamelen door deel te nemen aan infosessies, beschikbare documenten door te nemen, vlot contact op te nemen met Epos, deadlines respecteren, tijdig starten, de timing respecteren rond bijvoorbeeld feedback en dergelijke.

Wat kan beter?

Wat aanvragers betreft (en dus nog geen begunstigden): technische problemen die kunnen vermeden worden door eerder te testen, de aanvragen niet enkel in een aparte omgeving invullen maar ook telkens in de online aanvraag wat begeleiding vanuit Epos toelaat, niet te last minute werken.

Worden middelen (on)voldoende benut en waarom?

Neen, alle middelen worden volledig ingezet.

Hoe doet Vlaanderen het tegenover de rest van Europa?

Afwisselend goed tot gemiddeld.

Is er informatie over slaagpercentages (Vlaams/Europees niveau) beschikbaar?

Ja, zie EPOS haar [jaarboek voor Vlaanderen](#).

3 tips voor projectaanvragers

- Zorg voor een intern draagvlak
- Begin tijdig
- Informeer je grondig

Welke ondersteuning biedt het contactpunt?

Beantwoorden vragen

Technische begeleiding

Feedback op voorstel: is mogelijk indien de aanvragen tijdig lopen via de online tool, geen projectgebonden feedback over de inhoud, enkel over eventuele fouten of aandachtspunten want Epos is onpartijdig

Communicatie

Infosessies

Partner search

Stakeholder Overleg

Pro-actief zoeken

Proposal writing: er zijn algemene schrijfsessies maar niet voor specifieke aanvragen (cc. Onpartijdigheid)

Projecten behartigen

Ander:

European Social Fund+ (ESF+)

Programma

Het [Europees Sociaal Fonds Plus \(ESF+\)](#) is het voornaamste instrument van de EU om te investeren in mensen. Het doel is om de EU socialer en inclusiever te maken. Het ESF+ blijft een grote rol spelen in het aanpakken van werkgelegenheid, sociaal beleid, onderwijs en vaardigheden in de EU, inclusief belangrijke hervormingen op deze gebieden. In het kader van het herstel na de coronapandemie is het ESF+ een essentieel onderdeel om de EU economisch en sociaal weer op de rails te krijgen. Het ESF+ blijft zich ook inzetten voor het verminderen van verschillen tussen EU-lidstaten en regio's.

Concreet ondersteunt het ESF+:

- Sociale vernieuwing om nieuwe ideeën te ontwikkelen
- Investeringen in jongeren om hen te helpen kwalificaties te behalen en goede banen te vinden, en om hun onderwijs en levenslange leerprocessen te verbeteren
- Investeringen in capaciteitsopbouw en samenwerking over grenzen heen om eerlijke arbeidsomstandigheden te versterken, gelijke kansen op de arbeidsmarkt te bevorderen en arbeidsmobiliteit te vergroten
- Bestrijding van kinderarmoede en ondersteuning van de meest kwetsbaren die getroffen zijn door baanverlies en inkomensdalingen
- Het verstrekken van voedsel en basishulp aan de meest behoeftigen, inclusief het samenvoegen van het huidige Fonds voor Europese hulp aan de meest behoeftigen in het ESF+

Cijfers Vlaamse deelname

Schatting totale Vlaamse deelname (2021-2022)

325.178 euro (opmerking: om decentraal niveau nog geen goedgekeurde projecten)

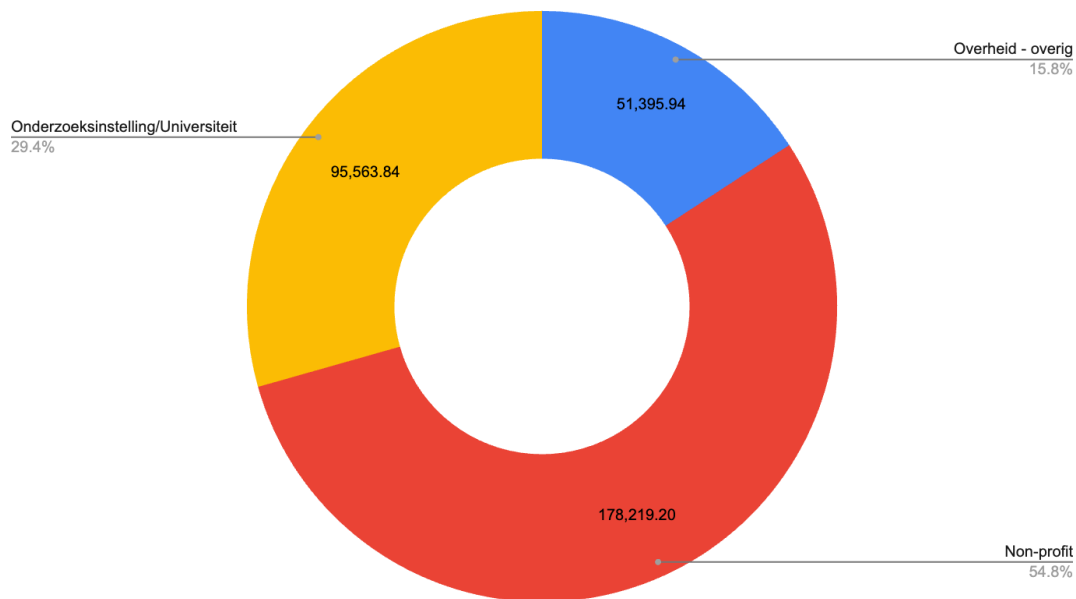
Aantal projecten met Vlaamse betrokkenheid

2 projecten (centraal ESF) met Vlaamse partner(s)

Categorisering

- Euro's naar bestuurlijk thema: beide projecten vallen onder bestuurlijk thema 'tewerkstelling'
- Euro's naar speerpuntcluster: niet van toepassing
- Euro's naar Europese prioriteit: beide projecten vallen onder de prioriteit 'sociaal'

○ Type begunstigde:



Verdeling projectpartners naar type organisatie

Bron

Funding and Tenders portal

Info en contact

Vlaams contactpunt

Europa WSE

europawse@vlaanderen.be

[Contact Europese Commissie/Europese instellingen](#)



European Solidarity Corps

Programma

Het [Europees Solidariteitskorps](#), voorheen bekend als Europees Vrijwilligerswerk (EVS), is een programma voor jongeren die willen helpen in de samenleving. In de periode van 2021-2027 biedt het ook kansen voor vrijwilligerswerk in humanitaire hulp.

Dit korps brengt jongeren samen om aan een inclusieve samenleving te bouwen en problemen in de maatschappij aan te pakken. Het helpt bij het creëren van kansen en investeert in de jeugd om een meer solidaire wereld te bevorderen.

Het subsidieprogramma stimuleert solidariteit door jongeren en organisaties aan te moedigen om zich in te zetten. Met toegankelijke en hoogwaardige activiteiten dragen mensen bij aan verbinding, solidariteit, democratie en Europees burgerschap.

Cijfers Vlaamse deelname

Schatting totale Vlaamse deelname (2021-2022)

3.076.701 euro

Aantal projecten met Vlaamse betrokkenheid

95

Categorisering

- Euro's naar bestuurlijk thema: alle 95 projecten vallen onder bestuurlijk thema 'jeugd'
- Euro's naar speerpuntcluster: niet van toepassing
- Euro's naar Europese prioriteit: alle 95 projecten vallen onder de prioriteit 'sociaal Europa'
- Type begunstigde: alle 95 betrokken partners zijn te categoriseren onder non-profit

Bron

Jint + Funding and Tenders portal

Info en contact

Vlaams contactpunt

JINT vzw

projecten@jint.be

[Contact Europese Commissie/Europese instellingen](#)

Bevraging Nationaal Contactpunt

Wat doen Vlaamse aanvragers goed?

Vlaamse organisaties zijn sterk in op lange termijn werken met Europese vrijwilligers. De microsubsidies voor solidariteitsprojecten resulteren in sterke lokale projecten van en door jongeren, gegroeid vanuit een lokale nood.

Wat kan beter?

Vlaanderen ontvangt heel wat vrijwilligers op lange termijn. Daarnaast zijn er ook verschillende mogelijkheden om vrijwilligers uit te zenden of in te zetten voor groepsprojecten. Deze mogelijkheden kunnen nog optimaler benut worden.

Worden middelen (on)voldoende benut en waarom?

Er zijn nog heel wat groeimogelijkheden voor de solidariteitsprojecten van, met en door jongeren. De subsidies worden nog niet ten volle benut, de relatief kleine subsidie van ongeveer €12.000, 00 op jaarbasis is nog onvoldoende gekend bij jongeren, organisaties, jeugddiensten ...

Hoe doet Vlaanderen het tegenover de rest van Europa?

Het European Solidarity Corps in Vlaanderen beheert een eigen budget voor vrijwilligerswerk en solidariteitsprojecten. Organisaties, steden en gemeenten, maar zeker ook informele groepen kunnen rechtstreeks indienen op Vlaams niveau bij JINT en komen dus niet in een grote Europese selectie terecht. De kwaliteit van de projecten die door JINT worden gefinancierd ligt hoog en zet de Europese vrijwilliger op de kaart.

Is er informatie over slaagpercentages (Vlaams/Europees niveau) beschikbaar?

Het European Solidarity Corps is een laagdrempelig programma. Organisaties die gebruik maken van de ondersteuning van JINT hebben hoge slaagkansen.

3 tips voor projectaanvragers

- Contacteer JINT als je een aanvraag wil schrijven. Zij kunnen jouw organisatie en/of project op verschillende manieren ondersteunen (www.jint.be/contact).
- JINT organiseert regelmatig info- en vormingsdagen waarbij je de mogelijkheden van het European Solidarity Corps verkent. Wie wil, kan ook individuele feedback krijgen over een project(idee). De data vind je in onze kalender (www.jint.be/kalender).
- Solidariteitsprojecten zijn voor jongeren en organisaties een eerste stap op de ladder van Europese subsidies. Met maandelijks subsidies kunnen ze heel wat dromen op lokaal niveau waarmaken en solidair en versterkend werken.

Welke ondersteuning bieden jullie als contactpunt?

Beantwoorden vragen
Technische begeleiding
Feedback op voorstel
Communicatie
Infosessies
Partner search
Stakeholder Overleg
Pro-actief zoeken
Proposal writing
Projecten behartigen

Ander: JINT is het Nationale Agentschap voor Erasmus+ Jeugd en het European Solidarity Corps. Naast een ondersteunende functie beheren we ook rechtstreeks de Europese subsidies en kunnen projectvoorstellen op de verschillende call deadlines rechtstreeks bij JINT ingediend worden. De selectie van de projectaanvragen en opvolging en monitoring van de goedgekeurde projecten gebeurt door JINT.



Citizens, Equality, Rights and Values programme (CERV)

Programma

Het [CERV-programma](#) staat voor het beschermen en bevorderen van belangrijke rechten en waarden, zoals vastgelegd in de EU-verdragen en het Handvest van de grondrechten van de Europese Unie. Het programma ondersteunt organisaties die zich inzetten op verschillende niveaus, van lokaal tot Europees, om EU-waarden en rechten te bevorderen. Het helpt ook om bewustwording te vergroten over zaken zoals gelijkheid, rechten van kinderen, gegevensbescherming, EU-burgerschap en onze gedeelde Europese geschiedenis. Daarnaast draagt het programma bij aan het bevorderen van gendergelijkheid en het voorkomen van discriminatie en geweld tegen vrouwen, kinderen en andere kwetsbare groepen.

Cijfers Vlaamse deelname

Schatting totale Vlaamse deelname (2021-2022)

1.606.976 euro

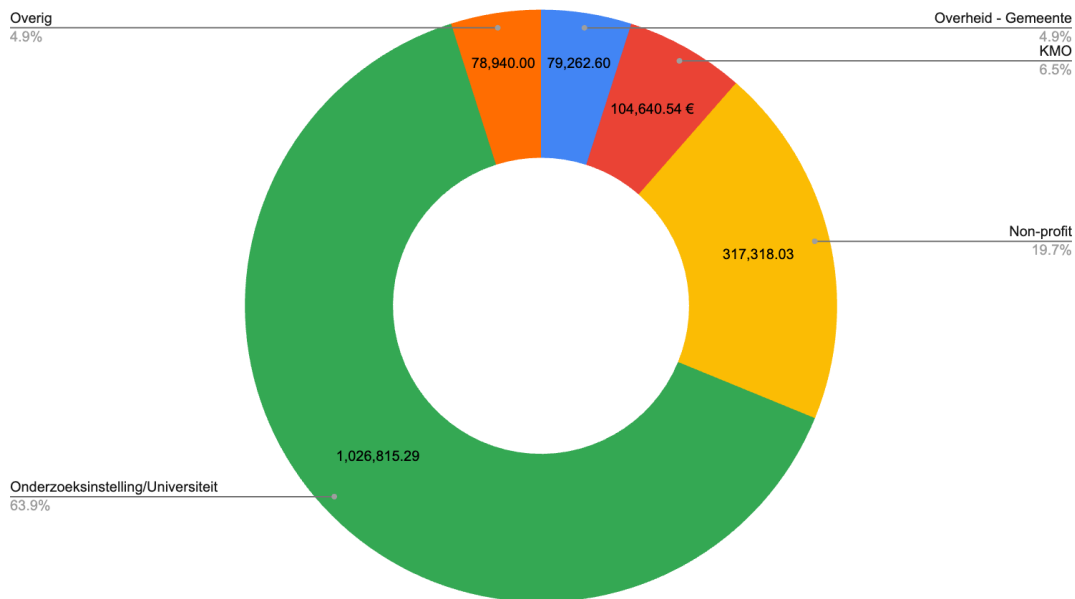
Aantal projecten met Vlaamse betrokkenheid

14

Categorisering

- Euro's naar bestuurlijk thema: de 14 projecten kunnen gecategoriseerd worden onder volgende bestuurlijke thema's: cultuur (11 projecten), gezondheidszorg (1 project), gemeente-provincies-intercommunales (2 projecten)
- Euro's naar speerpuntcluster: niet van toepassing
- Euro's naar Europese prioriteit: alle 14 projecten vallen onder de prioriteit 'sociaal Europa'

• Type begunstigde:



Verdeling projectpartners naar type organisatie

Bron

Funding and Tenders portal

Info en contact

Vlaams contactpunt

Geen Nationaal Contactpunt

[Contact Europese Commissie/Europese instellingen](#)

Europees justitieprogramma

Programma

Het [Europees Justitieprogramma](#) heeft als hoofddoel om bij te dragen aan de ontwikkeling van een Europese ruimte waarin wet en recht, wederzijdse erkenning en vertrouwen centraal staan. Het programma heeft verschillende doelen:

- Het vergemakkelijken van juridische samenwerking in zowel burgerlijke als strafzaken en het promoten van de rechtsstaat
- Ondersteuning bieden voor juridische training om de kennis en vaardigheden van juridische professionals te verbeteren
- Het bevorderen van toegang tot rechtssystemen voor alle mensen, zodat iedereen eerlijke toegang tot justitie heeft

Cijfers Vlaamse deelname

Schatting totale Vlaamse deelname (2021-2022)

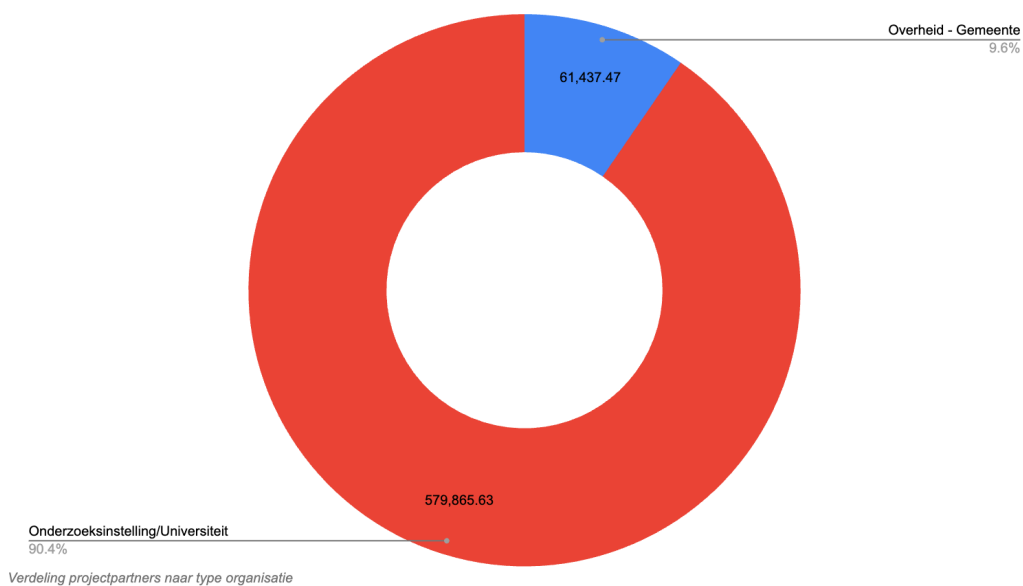
641.303 euro

Aantal projecten met Vlaamse betrokkenheid

5

Categorisering

- Euro's naar bestuurlijk thema: alle 5 projecten vallen onder bestuurlijk thema 'justitie'
- Euro's naar speerpuntcluster: niet van toepassing
- Euro's naar Europese prioriteit: alle 4 projecten vallen onder de prioriteit 'slim Europa'
- Type begunstigde:



Bron

Funding and Tenders portal

Info en contact

Vlaams/Nationaal contactpunt

Geen Nationaal Contactpunt

[Contact Europese Commissie/Europese instellingen](#)



Creative Europe

Programma

[Creative Europe](#) is een subsidieprogramma van de Europese Commissie dat tot doel heeft de internationale samenwerking te bevorderen en ondersteunen in de culturele, creatieve en audiovisuele sectoren. Het programma heeft drie belangrijke onderdelen:

- Cultuur: Dit onderdeel is gericht op de culturele en creatieve sectoren. Het biedt kansen voor organisaties om zowel technologisch als artistiek te groeien door innovatieve samenwerkingsprojecten. Het bevordert de uitwisseling, coproductie en distributie van Europese kunstwerken, en zorgt ervoor dat deze toegankelijk zijn voor een breed publiek.
- MEDIA: Het MEDIA-onderdeel van Creative Europe ondersteunt de Europese filmindustrie en andere audiovisuele sectoren. Het financiert projecten voor de ontwikkeling, promotie en distributie van Europese werken binnen Europa en daarbuiten. Daarnaast stimuleert het Europese talenten door middel van opleidingsprogramma's en draagt het bij aan filmeducatie, erfgoed en het bereiken van een breder publiek.
- Cross-sectoraal: Dit onderdeel is gericht op het benutten van het samenwerkingspotentieel tussen verschillende culturele en creatieve sectoren, inclusief nieuwsmedia. Het richt zich op het aanpakken van gemeenschappelijke uitdagingen waarmee deze sectoren worden geconfronteerd en het bevorderen van samenwerking, platforms, netwerken en literaire vertalingen.

Kortom, Creative Europe ondersteunt kunst, cultuur en media in Europa door middel van financiering, samenwerking en de bevordering van Europese werken en talenten. Het doel is om de culturele en creatieve sectoren te versterken en hun impact te vergroten.

Cijfers Vlaamse deelname

Schatting totale Vlaamse deelname (2021-2022)

11.576.13 euro

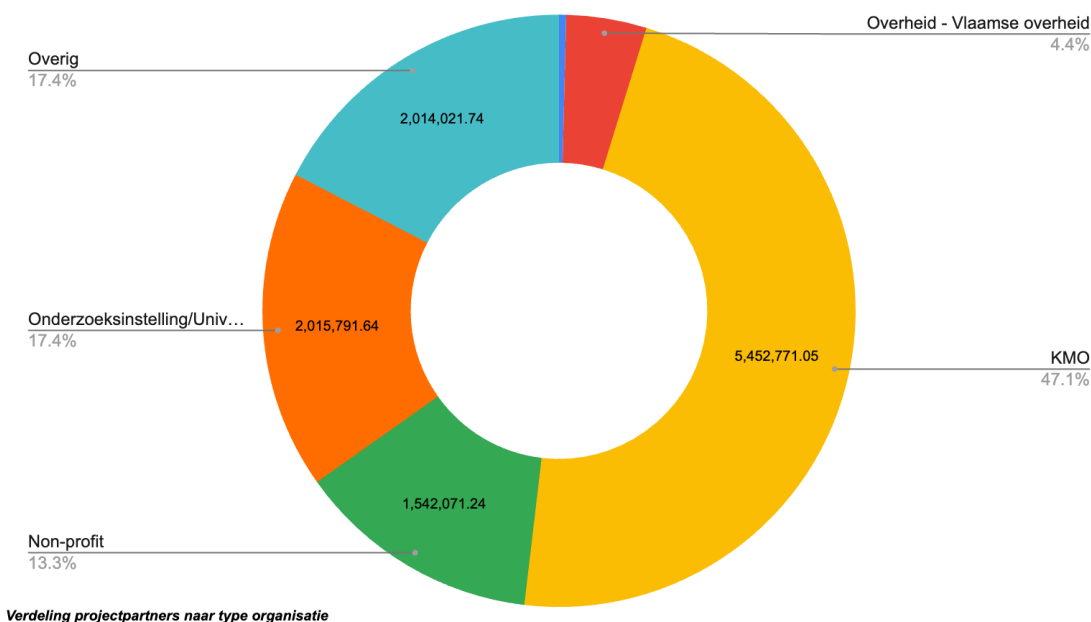
Aantal projecten met Vlaamse betrokkenheid

79

Categorisering

- Euro's naar bestuurlijk thema: Nagenoeg alle projecten vallen onder bestuurlijk thema 'cultuur', met uitzondering van de projecten goedgekeurd onder het luik MEDIA - series en innovatie die onder bestuurlijk thema 'media' vallen
- Euro's naar speerpuntcluster: niet van toepassing
- Euro's naar Europese prioriteit: alle 79 projecten vallen onder de prioriteit 'sociaal Europa'

○ Type begunstigde:



Opmerking:

De rechtstreekse subsidies (resultaten meegenomen in deze monitor) zijn slechts een deel van het Creative Europe programma . Daarnaast levert het Creative Europe programma voor Vlaamse spelers ook iets complexere en vaak minder zichtbare ‘returns’ mee:

- Cascade grants: Om zichzelf werk te besparen en natuurlijk ook om expertise rechtstreeks aan te spreken gebruikt de Commissie Cascade grants. Subsidies worden aan 1 grote (vaste of variabele) partner uitgekeerd die deze subsidies dan op eigen kracht en met een eigen systeem verder verdeeld. Onder andere bij de nieuwsmedia oproepen wordt dit systeem constant gebruikt. Gelijkaardig hieraan is de steun die jaarlijks (automatisch) naar distributie en Europese arthouse cinema's gaat (Europa Cinemas). Dit is ook Creative Europe budget dat vanuit het algemeen budget via via haar weg naar Vlaamse professionals en organisaties vindt. Op deze stromen is er helaas geen duidelijk zicht.
- Deskinitiatieven en trainingen: Ook voor trainingen geldt hetzelfde probleem inzake transparantie. Via de Creative Europe oproepen worden voor trainingsorganisatoren budgetten voorzien. Aangezien wij in Vlaanderen geen aanbieders hebben hiervoor komt er ook geen geld binnen. Toch zijn er Vlaamse professionals die door deze steun en deelname aan het programma goedkoper vaardigheden kunnen verwerven. Met onze werkingsmiddelen organiseren wij ook vaak panels, netwerk initiatieven, etc. Dit gaat om zeer kleine bedragen, die in het totaal amper het vermelden waard zijn, maar ook deze middelen gelden als hefboom voor veel Vlaamse actoren.

Bron

Creative Europe Helpdesk Vlaanderen en Funding and Tenders portal

Info en contact

Vlaams contactpunt

Creative Europe MEDIA Desk Vlaanderen

creativeeuropedia@vlaanderen.be

Jeroen Verhaeghe: jeroen.verhaeghe@vlaanderen.be

www.creativeeurope.be

Creative Europe Culture Desk Vlaanderen

Gudrun Heymans

creativeeuropeculture@vlaanderen.be

T 02 553 06 59

www.creativeeurope.be

[Contact Europese Commissie/Europese instellingen](#)

Bevraging Nationaal Contactpunt

Wat doen Vlaamse aanvragers goed?

- Actief tot pro-actief op zoek gaan naar Vlaamse en Europese ondersteuningsmogelijkheden
- Zich als projectleider durven engageren voor Europese samenwerking
- Zich communicatief openstellen om tot een vruchtbaar en werkbaar project te komen

Wat kan beter?

- Goed en tijdig voorbereid zijn op de oproep
- Schrijfvaardigheden aanscherpen
- De bredere Europese context meenemen in het project

Worden middelen (on)voldoende benut en waarom?

- Het beschikbare Creative Europe-budget is ontoereikend voor het steeds groter wordende aantal subsidieaanvragen. De middelen van binnen het programma worden maximaal benut. Ook wanneer er bijvoorbeeld eens minder kwalitatieve aanvragen zijn in een gegeven jaar, dan wordt dat budget overgedragen naar een andere oproep die meer budget kan gebruiken. De MEDIA-oproepen trachten de belangrijke schakels in de waardeketen te ondersteunen. De Cultuur-oproepen doen dat ook, door in te zetten op minder toegankelijke kunst- en cultuurvormen. De nieuwsmedia oproepen daarentegen stammen duidelijk uit een meer politieke beweging die zeker relevant is, maar waarvan het budget soms moeilijker bij te houden is. Ook de eindgebruiker is niet altijd bekend door toepassing van cascade financiering.

- Gezien het gecentraliseerde karakter van het Creative Europe programma wordt elk gehonoreerd project door een projectmanager opgevolgd, aangesteld vanuit het Europees Uitvoerend Agentschap EACEA. Hierdoor hebben Creative Europe Desks weinig of geen zicht op de praktische realisatie van projecten, noch de afhandeling van de subsidie.
- Sinds de standaardisering van alle Europese programma's via het Funding & Tender Portal en de opgedreven GDPR-regels, wordt de beschikbare informatie over gesubsidieerde projecten vaak met vertraging gepubliceerd. Wat de samenwerking met de gesteunde projecten betreft, worden wij als desk wel regelmatig uitgenodigd om deel te nemen aan projectactiviteiten en slotevenementen.

Hoe doet Vlaanderen het tegenover de rest van Europa?

Goed: België behoort al jaren tot de top 5 van de meest actieve en succesvolle landen, naast Italië, Spanje, Frankrijk en Duitsland.

Is er informatie over slaagpercentages (Vlaams/Europees niveau) beschikbaar?

- Aangezien België als lidstaat deelneemt aan het programma, zijn enkel cijfers beschikbaar voor het hele land. Indien het nuttig zou zijn om die cijfers na te gaan, gebeurt dat best oproep per oproep, voor de oproepen waar BE/VL aanvragers aan deelnamen. Elke lidstaat heeft een unieke sector en er zijn dus ook een aantal oproepen waar BE/VL sectoractoren niet aan kunnen deelnemen wegens afwezigheid van relevante stakeholders. Een vergelijking over het programma heen met alle oproepen in rekening gebracht zou dus een vertekend beeld geven.
- Voor Belgische cijfers kunnen we alvast meegeven dat de slaagpercentages bij de meeste oproepen op de lijn van de andere lidstaten liggen, of hoger, met verschillende top 5 plaatsen.

3 tips voor projectaanvragers

- Lees aandachtig de oproep waarvoor je wil intekenen?
- Informeer jezelf ook over de bredere (culturele/creative Europe gerelateerde) context en het werkprogramma.

Welke ondersteuning bieden jullie als contactpunt?

Beantwoorden vragen
Technische begeleiding
Feedback op voorstel
Communicatie
Infosessies
Partner search
Stakeholder Overleg
Pro-actief zoeken
Proposal writing
Projecten behartigen
Ander:





Natuurlijke bronnen en omgeving

De EU-begroting is en blijft een drijvende kracht achter duurzaamheid: investeren in duurzame landbouw en maritieme sectoren, naast klimaatactie, milieubescherming, voedselzekerheid en plattelandsontwikkeling.

Een deel van de programma's in deze uitgavencategorie ondersteunt de Europese landbouw- en visserijsector en probeert deze concurrerder te maken. Andere programma's zijn uitsluitend gericht op de milieu- en klimaatdoelstellingen van de EU.

LIFE

Programma

Het [LIFE-programma](#) is het financieringsinstrument van de EU voor milieu- en klimaatactie. Het programma staat voor het realiseren van belangrijke doelen:

- Het bevorderen van een duurzame economie gebaseerd op hernieuwbare energie, waarbij we overstappen op schone energiebronnen en ervoor zorgen dat onze economie minder impact heeft op het klimaat
- Het beschermen, herstellen en verbeteren van de kwaliteit van ons milieu, met bijzondere aandacht voor lucht, water en bodem
- Het stoppen en omkeren van het verlies aan biodiversiteit en het aanpakken van de achteruitgang van ecosystemen, waardoor we de natuur en onze planeet kunnen behouden en verbeteren

Samengevat investeert het LIFE-programma in projecten die de natuur en het milieu beschermen, de circulaire economie bevorderen, klimaatverandering aanpakken en de overgang naar schone energie ondersteunen. Het streeft naar een meer duurzame en veerkrachtigere toekomst voor Europa.

Cijfers Vlaamse deelname

Schatting totale Vlaamse deelname (2021-2022)

31,918,355

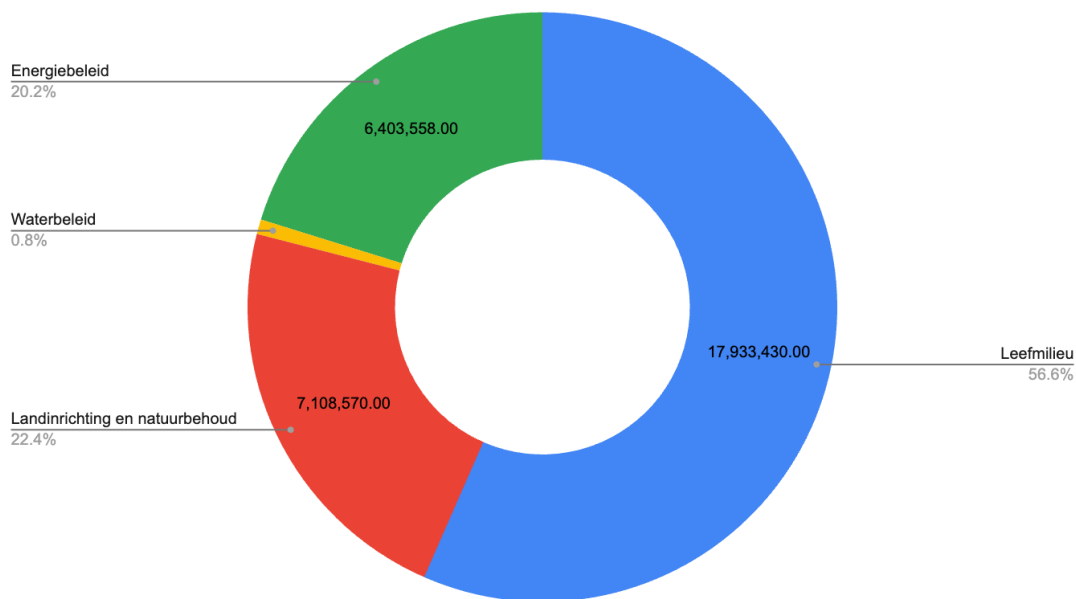
Aantal projecten met Vlaamse betrokkenheid

27



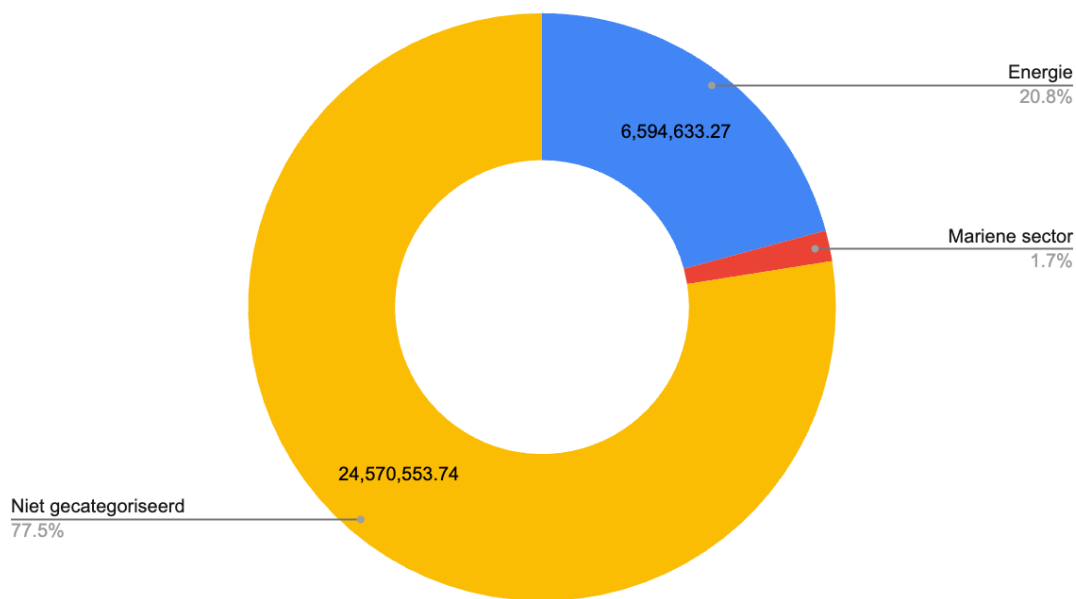
Categorisering

- Euro's naar bestuurlijk thema:



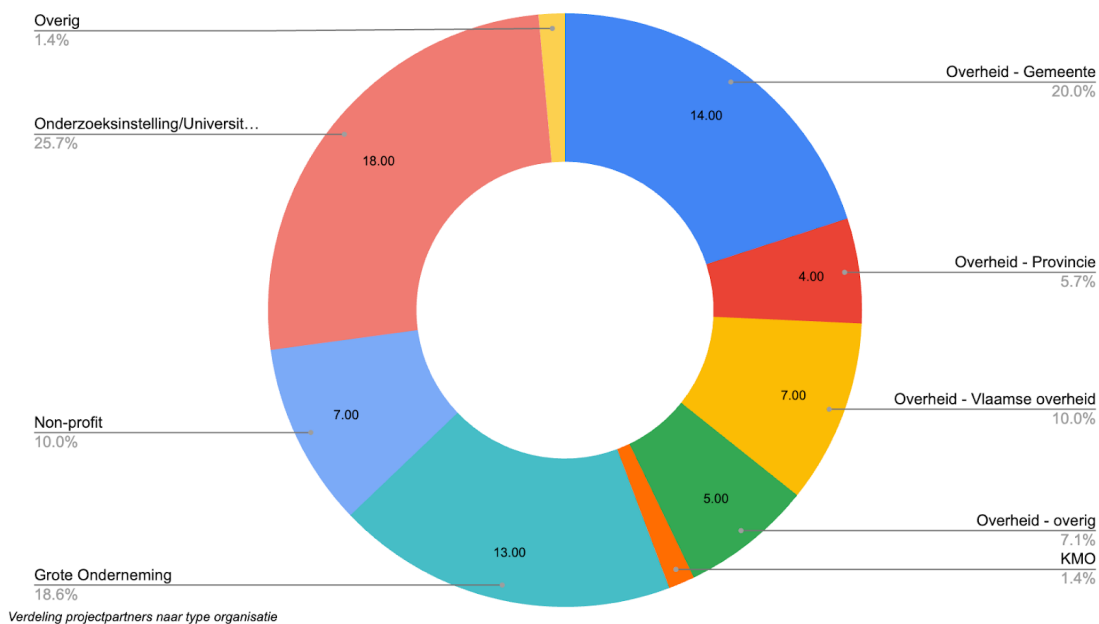
Verdeling projecten naar Vlaamse bevoegdheid

- Euro's naar speerpuntcluster:



Verdeling projecten naar speerpuntcluster

- Euro's naar Europese prioriteit: alle 27 projecten vallen onder de prioriteit 'groen en koolstofarm Europa'
- Type begunstigde:



Bron

VEKA, CINEA Dashboard, Funding and Tenders portal

Info en contact

Vlaams contactpunt Circulaire Economie en Levenskwaliteit

OVAM - kris.van.looy@ovam.be

Vlaams contactpunt klimaatverandering

VEKA - veka.eufinanciering@vlaanderen.be

website: www.energiesparen.be/life-programma

Vlaams contactpunt en federaal contactpunt natuur en biodiversiteit

Agentschap Natuur en Bos - michael.moens@vlaanderen.be

Vlaams contactpunt voor Clean energy transition

VEKA - veka.eufinanciering@vlaanderen.be

[Contact Europese Commissie/Europese instellingen](#)

Bevraging Nationaal Contactpunt

Wat doen Vlaamse aanvragers goed?

De Vlaamse deelname aan LIFE is verspreid over alle onderdelen van het programma. Vlaamse partners zijn zowel betrokken in uitsluitend Vlaamse/Belgische als in internationale consortia. Diverse Vlaamse organisaties nemen deel aan LIFE-projecten: regionale en lokale overheden, ngo's, ondernemingen, onderzoeksinstituten ...

Wat kan beter?

De deelname van Vlaamse organisaties in het subprogramma "Climate Change Mitigation and Adaptation" is minder hoog in vergelijking met de andere subprogramma's.

Worden middelen (on)voldoende benut en waarom?

Met circa 31 miljoen euro uit 27 projecten is Vlaanderen goed vertegenwoordigd in LIFE-projecten. Dat is deels te verklaren door de deelname van Vlaamse organisaties die ervaring hebben met het schrijven van succesvolle LIFE-projectaanvragen.

Hoe doet Vlaanderen het tegenover de rest van Europa?

Ten opzichte van andere lidstaten scoort Vlaanderen bovengemiddeld. Spanje en Italië zijn het meest succesvol in LIFE, gevolgd door grote lidstaten als Frankrijk en Duitsland. Daarna volgen Polen, Nederland, Zweden en Denemarken. Vlaanderen komt op de negende plaats.

Is er informatie over slaagpercentages (Vlaams/Europees niveau) beschikbaar?

Op basis van de gegevens van de oproep van 2021, zijn de slaagpercentages op Europees niveau voor de verschillende subprogramma's de volgende:

- Nature & Biodiversity: 16,6%
- Circular Economy & Quality of Life: 17,0%
- Climate Change Mitigation & Adaptation: 17,9%
- Clean Energy Transition: 44,4%

3 tips voor projectaanvragers

- Begin op tijd met de aanvraag.
- Lees het call document grondig.
- Contacteer op tijd je NCP als je nog vragen hebt.

Welke ondersteuning bieden jullie als contactpunt?

- Beantwoorden vragen
- Technische begeleiding
- Feedback op voorstel
- Communicatie
- Infosessies
- Partner search
- Stakeholder Overleg
- Pro-actief zoeken
- Proposal writing
- Projecten behartigen
- Ander:



European City Facility

Programma

Het [European City Facility \(EUCF\)](#) programma biedt op maat gemaakte financiële ondersteuning van €60.000 aan steden en gemeenten. Deze steun helpt hen bij het uitwerken van investeringsideeën voor de overstap naar duurzame energie. Denk hierbij aan haalbaarheidsstudies, financiële analyses, juridisch advies, marktonderzoek en risicobeoordeling.

Deze investeringsideeën moeten passen binnen de bestaande klimaat- en energieplannen die al zijn goedgekeurd door de lokale overheid. Het gaat om investeringsideeën die nog geen volledig uitgewerkte plannen zijn. Het zijn de eerste stappen in de richting van een volwaardig bedrijfs- en financieel plan.

Cijfers Vlaamse deelname

Schatting totale Vlaamse deelname (2021-2022)

360.000 euro

Aantal projecten met Vlaamse betrokkenheid

6

Categorisering

- Euro's naar bestuurlijk thema: alle 6 projecten vallen onder bestuurlijk thema 'energiebeleid'
- Euro's naar speerpuntcluster: alle 6 projecten vallen onder de speerpuntcluster 'energie'
- Euro's naar Europese prioriteit: alle 6 projecten vallen onder de prioriteit 'groen en koolstofarm Europa'
- Type begunstigde: betrokken partners zijn lokale overheden (5 gemeenten en 1 intercommunale)

Bron

EUCF contactpunt

Info en contact

Nationaal contactpunt

Mikaël Angé

Country Expert & National Hub | Belgium | LIFE European City Facility (LIFE EUCF)

ce.belgium@eucityfacility.eu

[Programmawebsite EUCF](#)

Bevraging Nationaal Contactpunt

Wat doen Vlaamse aanvragers goed?

Goede participatiegraad van Vlaamse steden, vooral tijdens de 3de en 4de oproep (in vergelijking met Wallonië en Brussel, maar ook in vergelijking met andere West-Europese landen). Hoog aantal begunstigden in de 3de en 4de oproep.

Wat kan beter?

- Het slaagpercentage is vrij laag (ongeveer 30% - ruwe schatting), maar vergelijkbaar met de meeste andere West-Europese landen. Gemeenten die tijdens vorige oproepen werden afgewezen, kunnen gebruik kunnen maken van de feedbackrapporten om hun aanvraag te verbeteren en opnieuw in te dienen bij een volgende oproep.
- Tot nu toe werden ongeveer 6 Vlaamse steden geselecteerd. Dit betekent dat veel gemeenten nog steeds in aanmerking komen om een aanvraag in te dienen.
- Lagere deelname tijdens de 5e oproep

Welke ondersteuning bieden jullie als contactpunt?

Beantwoorden vragen
Technische begeleiding
Feedback op voorstel
Communicatie
Infosessies
Partner search
Stakeholder Overleg
Pro-actief zoeken
Proposal writing
Projecten behartigen
Ander:

AGRIP

Programma

Het programma "[Promotie van landbouwproducten](#)" (AGRIP) heeft tot doel het concurrentievermogen van de landbouwsector van de Europese Unie te versterken en zo te leiden tot eerlijkere concurrentie, zowel op de interne markt als in derde landen.

Het EU-beleid inzake voorlichtings- en afzetbevorderingsacties voor landbouwproducten is bedoeld om nieuwe markten te helpen openen. Onder het motto "Enjoy, it's from Europe" wil het landbouworganisaties helpen bij het promoten van agrovoedingsproducten uit de EU op internationale markten en consumenten bewuster maken van de inspanningen die Europese landbouwers leveren om kwaliteitsproducten te leveren.

Cijfers Vlaamse deelname

Schatting totale Vlaamse deelname (2021-2022)

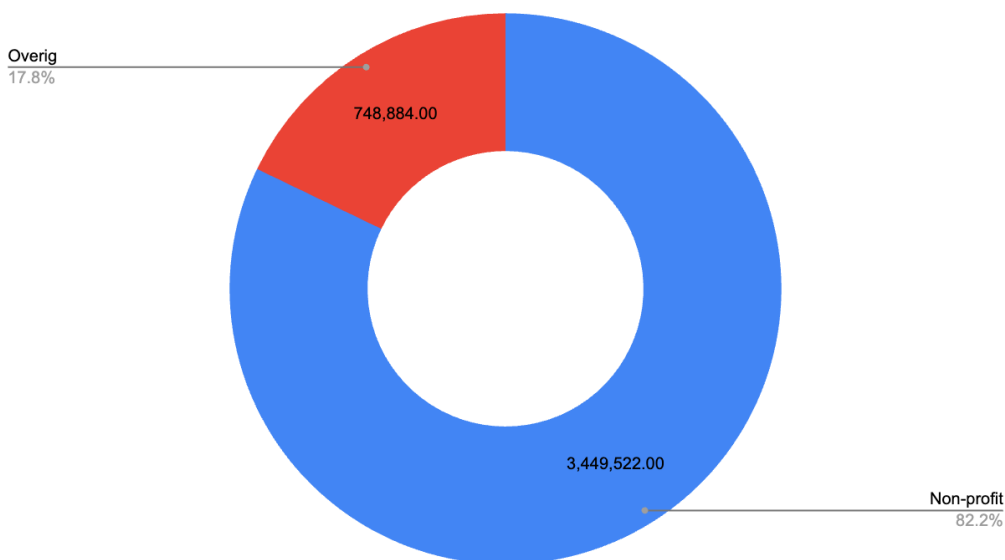
4.198.406 euro

Aantal projecten met Vlaamse betrokkenheid

4

Categorisering

- Euro's naar bestuurlijk thema: alle projecten vallen onder bestuurlijk thema 'landbouw en zeevisserij'
- Euro's naar speerpuntcluster: projecten vallen onder de speerpuntcluster 'voeding'
- Euro's naar Europese prioriteit: alle 4 projecten vallen onder de prioriteit 'slim Europa'
- Type begunstigde:



verdeling projectpartners naar type organisatie



Bron

Funding and Tenders Portal

Info en contact

Nationaal/Vlaams contactpunt

Geen Nationaal Contactpunt

[Contact Europese Commissie/Europese instellingen](#)





Migratie en Grensbeheer

De programma's in deze rubriek pakken de uitdagingen in verband met migratie en grensbeheer aan. De steun om onze buitengrenzen te versterken zal worden verhoogd om het asielsysteem binnen de EU te beschermen en de steun aan de lidstaten zal worden opgevoerd om het beheer en de integratie van migranten te verbeteren. Voorlopig is er één programma (AMIF) waar er resultaten zijn met Vlaamse partners.

Asiel, Migratie en Integratie fonds (AMIF)

Programma

Het programma [AMIF](#) draagt bij aan het efficiënte beheer van migratie en aan de uitvoering, versterking en ontwikkeling van het gemeenschappelijk asielbeleid en het gemeenschappelijk immigratiebeleid. Dit gebeurt overeenkomstig de relevante bepalingen van het EU acquis en met volledige inachtneming van de internationale verplichtingen van de EU en de lidstaten die voortvloeien uit internationale overeenkomsten waarbij zij partij zijn. Het fonds versterkt en ontwikkelt alle aspecten van het gemeenschappelijk Europees asielstelsel (met inbegrip van de externe dimensie ervan) en van legale migratie naar de EU.

Cijfers Vlaamse deelname

Schatting totale Vlaamse deelname (2021-2022)

126.186 euro (centrale oproep)

Aantal projecten met Vlaamse betrokkenheid

1

Categorisering

- Euro's naar bestuurlijk thema: project valt onder bestuurlijk thema 'justitie'
- Euro's naar speerpuntcluster: niet van toepassing
- Euro's naar Europese prioriteit: alle 4 projecten vallen onder de prioriteit 'sociaal Europa'
- Type begunstigde: 1 begunstigde (Payoke - non-profit)

Bron

Funding and Tenders portal



Info en contact

Vlaams contactpunt

Luik integratie

Europa WSE

<https://www.vlaanderen.be/europawse>

[Contact Europese Commissie/Europese instellingen](#)

Bevraging Nationaal Contactpunt

Niet van toepassing (in de periode 2021-2022 werden nog geen decentrale AMIF-projecten goedgekeurd).





Veiligheid en defensie

Deze rubriek omvat programma's die de veiligheid van de Europese burgers vergroten, de defensiecapaciteit van Europa verbeteren en de instrumenten verschaffen om op noodsituaties te reageren. Naast interne veiligheidsproblemen heeft Europa te maken met complexe externe bedreigingen die geen enkele lidstaat alleen het hoofd kan bieden. Om zijn burgers te kunnen beschermen, moet Europa ook zijn strategische autonomie vergroten en goed ontworpen en gestroomlijnde defensie-instrumenten ontwikkelen.

Fonds voor Interne Veiligheid

Programma

Het [Fonds voor Interne Veiligheid](#) werkt aan het bevorderen van veiligheid en het bestrijden van bedreigingen voor de EU-burgers door middel van samenwerking en preventie.

Het richt zich vooral op:

- Het voorkomen en bestrijden van verschillende vormen van criminaliteit, zoals terrorisme, georganiseerde misdaad en cybercriminaliteit;
- Het bieden van hulp en bescherming aan slachtoffers van misdrijven;
- Het voorbereiden op en beschermen tegen veiligheidsincidenten, risico's en crisissituaties.

Dit fonds bevordert ook:

- De uitwisseling van informatie tussen EU-landen, EU-instellingen, niet-EU-landen en internationale organisaties om samen te werken bij veiligheidskwesties;
- Grensoverschrijdende samenwerking, inclusief gezamenlijke operaties om terrorisme en georganiseerde misdaad met grensoverschrijdende aspecten aan te pakken;
- Het versterken van de capaciteit van EU-landen om criminaliteit te voorkomen en te bestrijden, evenals terrorisme en radicalisering te voorkomen en te bestrijden, en om te reageren op veiligheidsincidenten en crisissituaties.

Cijfers Vlaamse deelname

Schatting totale Vlaamse deelname (2021-2022)

1.550.249 euro

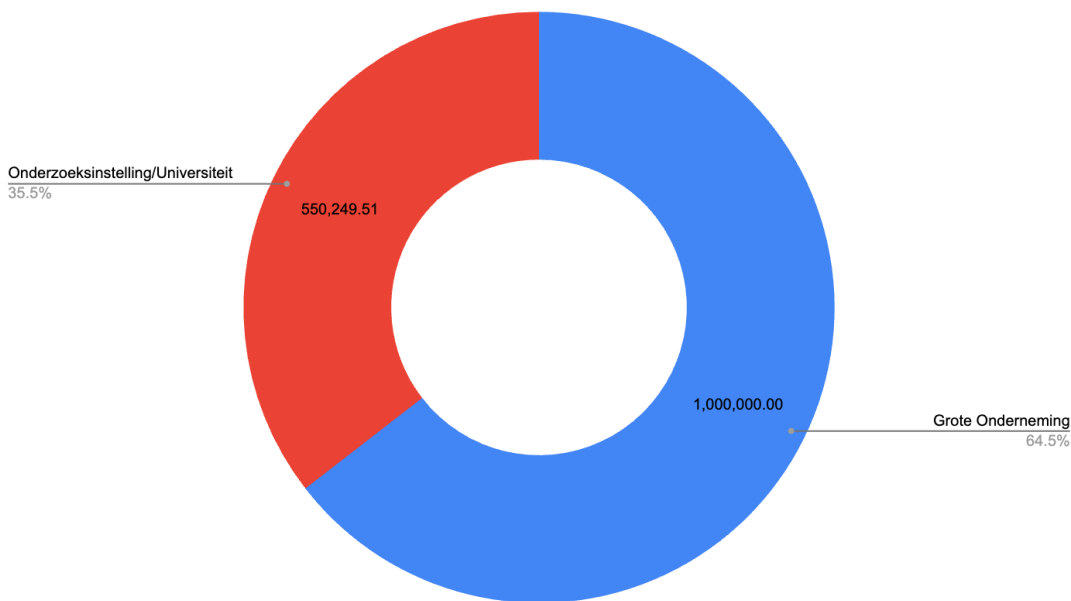
Aantal projecten met Vlaamse betrokkenheid

5



Categorisering

- Euro's naar bestuurlijk thema: niet van toepassing, geen Vlaamse bevoegdheid
- Euro's naar speerpuntcluster: niet van toepassing
- Euro's naar Europese prioriteit: alle 5 projecten vallen onder de prioriteit 'slim Europa'
- Type begunstigde:



Categorisering partners naar type organisatie

Bron

Funding and Tenders portal

Info en contact

Nationaal/Vlaams contactpunt

geen

[Contact Europese Commissie/Europese instellingen](#)

Europees defensiefonds

Programma

Het [Europees Defensiefonds](#) beoogt het concurrentievermogen, de innovatiecapaciteit en de efficiëntie van de Europese defensie-industrie te versterken en bij te dragen aan de technologische soevereiniteit van de Unie. Zonder de inspanningen van de lidstaten te vervangen, zal het fonds de samenwerking bevorderen tussen bedrijven van alle groottes en onderzoeksactoren in de hele EU bij onderzoek en ontwikkeling van ultramoderne en interoperabele defensietechnologie en -uitrusting. Het Fonds ondersteunt concurrerende en collaboratieve defensieprojecten gedurende de gehele onderzoeks- en ontwikkelingscyclus. Het stimuleert de deelname van kleine en middelgrote ondernemingen (kmo's) aan samenwerkingsprojecten en bevordert baanbrekende oplossingen.

Cijfers Vlaamse deelname

Schatting totale Vlaamse deelname (2021-2022)

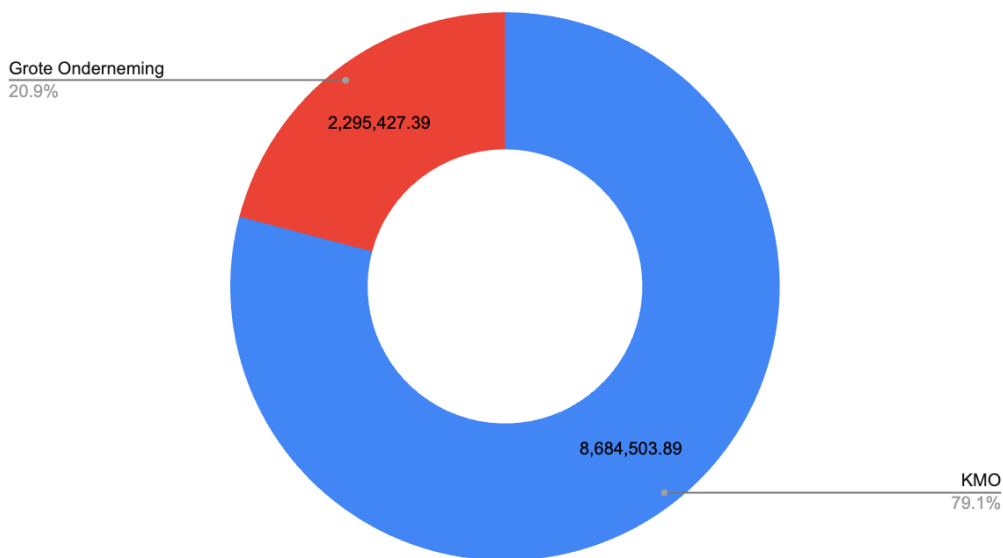
10.979.931 euro

Aantal projecten met Vlaamse betrokkenheid

7

Categorisering

- Euro's naar bestuurlijk thema: niet van toepassing, geen Vlaamse bevoegdheid
- Euro's naar speerpuntcluster: niet van toepassing
- Euro's naar Europese prioriteit: alle 4 projecten vallen onder de prioriteit 'slim Europa'
- Type begunstigde:



Verdeling projectpartners naar type organisatie



Bron

Funding and Tenders portal

Info en contact

Nationaal contactpunt

nfp-edf@economie.fgov.be

[Contact Europese Commissie/Europese instellingen](#)



Niet gecategoriseerd in een rubriek

Social Prerogative and Specific Competencies Lines (SOCPL)

Programma

Het programma Sociale prerogatieven en specifieke vaardigheden ondersteunt acties van de Europese sociale partners om de sociale dialoog te bevorderen en overeenstemming te bereiken over gezamenlijke acties.

Cijfers Vlaamse deelname

Schatting totale Vlaamse deelname (2021-2022)

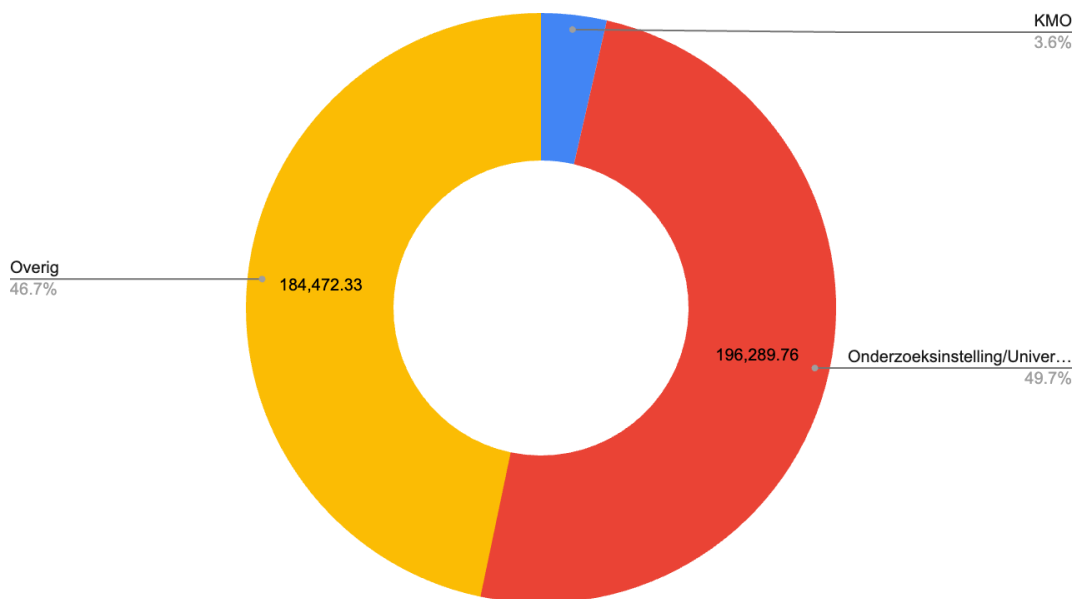
394.918 euro

Aantal projecten met Vlaamse betrokkenheid

5

Categorisering

- Euro's naar bestuurlijk thema: niet van toepassing, geen Vlaamse bevoegdheid
- Euro's naar speerpuntcluster: niet van toepassing
- Euro's naar Europese prioriteit: alle 5 projecten vallen onder de prioriteit 'sociaal Europa'
- Type begunstigde:



Verdeling projectpartners naar type organisatie



Bron

Funding and Tenders portal

Info en contact

Nationaal contactpunt

Niet van toepassing

[Contact Europese Commissie/Europese instellingen](#)



Deze monitor kwam tot stand door VLEVA in samenwerking met CEF-team van het Departement Mobiliteit en Openbare Werken (MOW), Creative Europe Desk Vlaanderen, Vlaams Agentschap Innoveren en Ondernemen (VLAIO), JINT vzw, Epos vzw, EU Sport Link, NCP Flanders, EWI, Agentschap Natuur en Bos, VEKA, OVAM, contactpunt EU CF, contactpunt URBACT.

Vragen of suggesties over deze monitor?

Contacteer Kaatje Gevaert
kaatje.gevaert@vleva.eu

COLOFON

Vlaams-Europees Verbindingsagentschap vzw

VLEVA vzw
Aarlenstraat 80, 1000 Brussel

BE0880913715
RPR Brussel

www.vleva.eu

Verantwoordelijke uitgever

Jan Buysse, algemeen directeur

